

Принято
На педагогическом совете
№ 1 от 30.08.2024

Утверждаю
Заведующая МАДОУ № 228
«Детский сад комбинированного вида»
_____ А.В. Кононенко
Приказ № _____ от 30.08.2024

Рабочая программа воспитателя
старшей коррекционной группы
«Белоснежка» (5 - 6 лет)

Составители:
Липатникова О.В.
Иванова Е.А.

Содержание

I. Базовая часть.....	3
Планируемые результаты освоения Программы.....	3
Содержание работы по образовательным областям.....	6
Социально-коммуникативное развитие.....	6
Познавательное развитие.....	10
Речевое развитие.....	13
Художественно-эстетическое развитие.....	17
Физическое развитие.....	31
II. Часть, формируемая участниками ОО.....	38
Список методической литературы.....	38
Нормативное сопровождение.....	39
Приложение №1.....	40
Приложение №2.....	53
Приложение №3.....	55
Приложение №4.....	56
Приложение №5.....	58
Список литературы.....	62

Рабочая программа воспитателя старшей коррекционной группы (5 – 6 лет)

Ф.И.О. воспитателей:

Липатникова Ольга Владимировна

Иванова Елена Александровна

Ф.И.О. специалистов:

Музыкальный руководитель: Лебедева Наталья Петровна

Инструктор физкультуры: Исакова Ирина Геннадьевна, Сегал Елена Геннадьевна

Логопед: Митрясова Дина Валерьевна, Сирота Юлия Юрьевна

Учитель-дефектолог: Калугина Наталья Валерьевна

Хореограф: Барашева Евгения Валерьевна

Руководитель изо. деятельности: Рушечникова Оксана Анатольевна

Психолог: Дурыманова Елена Васильевна

Базовая часть ОП:

Планируемые результаты:

- ребёнок демонстрирует ярко выраженную потребность в двигательной активности, проявляет интерес к новым и знакомым физическим упражнениям, пешим прогулкам, показывает избирательность и инициативу при выполнении упражнений, имеет представления о некоторых видах спорта, туризме, как форме активного отдыха;
- ребёнок проявляет осознанность во время занятий физической культурой, демонстрирует выносливость, быстроту, силу, гибкость, ловкость, координацию, выполняет упражнения в заданном ритме и темпе, способен проявить творчество при составлении несложных комбинаций из знакомых упражнений;
- ребёнок проявляет доступный возрасту самоконтроль, способен привлечь внимание других детей и организовать знакомую подвижную игру;
- ребёнок проявляет духовно-нравственные качества и основы патриотизма в процессе ознакомления с видами спорта и достижениями российских спортсменов;
- ребёнок владеет основными способами укрепления здоровья (закаливание, утренняя гимнастика, соблюдение личной гигиены, безопасное поведение и другие); мотивирован на бережение и укрепление собственного здоровья и здоровья окружающих;
- ребёнок настроен положительно по отношению к окружающим, охотно вступает в общение со взрослыми и сверстниками, проявляет сдержанность по отношению к незнакомым людям, при общении со взрослыми и сверстниками ориентируется на общепринятые нормы и правила культуры поведения, проявляет в поведении уважение и привязанность к родителям (законным представителям), демонстрирует уважение к педагогам, интересуется жизнью семьи и ДОО;
- ребёнок способен различать разные эмоциональные состояния взрослых и сверстников, учитывает их в своем поведении, откликается на просьбу помочь, в оценке поступков опирается на нравственные представления;
- ребёнок проявляет активность в стремлении к познанию разных видов труда и профессий, бережно относится к предметному миру как результату труда взрослых, стремится участвовать в труде взрослых, самостоятелен, инициативен в самообслуживании, участвует со сверстниками в разных видах повседневного и ручного труда;
- ребёнок владеет представлениями о безопасном поведении, соблюдает правила безопасного поведения в разных видах деятельности, демонстрирует умения правильно и безопасно пользоваться под присмотром взрослого бытовыми предметами и приборами, безопасного

общения с незнакомыми животными, владеет основными правилами безопасного поведения на улице;

- ребёнок регулирует свою активность в деятельности, умеет соблюдать очередность и учитывать права других людей, проявляет инициативу в общении и деятельности, задает вопросы различной направленности, слушает и понимает взрослого, действует по правилу или образцу в разных видах деятельности, способен к произвольным действиям;
- ребёнок проявляет инициативу и самостоятельность в процессе придумывания загадок, сказок, рассказов, владеет первичными приемами аргументации и доказательства, демонстрирует богатый словарный запас, безошибочно пользуется обобщающими словами и понятиями, самостоятельно пересказывает рассказы и сказки, проявляет избирательное отношение к произведениям определенной тематики и жанра;
- ребёнок испытывает познавательный интерес к событиям, находящимся за рамками личного опыта, фантазирует, предлагает пути решения проблем, имеет представления о социальном, предметном и природном мире; ребёнок устанавливает закономерности причинно-следственного характера, приводит логические высказывания; проявляет любознательность;
- ребёнок использует математические знания, способы и средства для познания окружающего мира; способен к произвольным умственным действиям; логическим операциям анализа, сравнения, обобщения, систематизации, классификации и другим, оперируя предметами разными по величине, форме, количеству; владеет счетом, ориентировкой в пространстве и времени;
- ребёнок знает о цифровых средствах познания окружающей действительности, использует некоторые из них, придерживаясь правил безопасного обращения с ними;
- ребёнок проявляет познавательный интерес к населенному пункту, в котором живет, знает некоторые сведения о его достопримечательностях, событиях городской и сельской жизни; знает название своей страны, её государственные символы;
- ребёнок имеет представление о живой природе разных регионов России, может классифицировать объекты по разным признакам; имеет представление об особенностях и потребностях живого организма, изменениях в жизни природы в разные сезоны года, соблюдает правила поведения в природе, ухаживает за растениями и животными, бережно относится к ним;
- ребёнок проявляет интерес и (или) с желанием занимается музыкальной, изобразительной, театрализованной деятельностью; различает виды, жанры, формы в музыке, изобразительном и театральном искусстве; проявляет музыкальные и художественно-творческие способности;
- ребёнок принимает активное участие в праздничных программах и их подготовке; взаимодействует со всеми участниками культурно-досуговых мероприятий;
- ребёнок самостоятельно определяет замысел рисунка, аппликации, лепки, постройки, создает образы и композиционные изображения, интегрируя освоенные техники и средства выразительности, использует разнообразные материалы;
- ребёнок согласовывает свои интересы с интересами партнеров в игровой деятельности, умеет предложить и объяснить замысел игры, комбинировать сюжеты на основе разных событий, создавать игровые образы, управлять персонажами в режиссерской игре;
- ребёнок проявляет интерес к игровому экспериментированию, развивающим и познавательным играм, в играх с готовым содержанием и правилами действует в точном соответствии с игровой задачей и правилами.

Содержание работы по образовательным областям:

Образовательная область	Задачи	Содержание
Социально-коммуникативное развитие	<p style="text-align: center;">1) в сфере социальных отношений:</p> <ul style="list-style-type: none"> • обогащать представления детей о формах поведения и действиях в различных ситуациях в семье и ДОО; • содействовать пониманию детьми собственных и чужих эмоциональных состояний и переживаний, овладению способами эмпатийного поведения в ответ на разнообразные эмоциональные проявления сверстников и взрослых; • поддерживать интерес детей к отношениям и событиям в коллективе, согласованию действий между собой и заинтересованности в общем результате совместной деятельности; • обеспечивать умение детей выработать и принимать правила взаимодействия в группе, понимание детьми последствий несоблюдения принятых правил; • расширять представления о правилах поведения в общественных местах; об обязанностях в группе; 	<ul style="list-style-type: none"> • Педагог предоставляет детям возможность рассказать о себе, выразить собственные потребности и желания, воспитывает самоуважение и уверенность в себе, подчеркивает достижения ребёнка. Знакомит детей с их правами. Обогащает представления детей о расширении форм поведения и действий детей в ситуации взросления (помощь взрослым дома и в группе, сочувствие и поддержка детей с ОВЗ в ДОО; забота и поддержка младших). • Педагог знакомит детей с основными эмоциями и чувствами, их выражением в мимике, пантомимике, действиях, интонации речи. Анализирует с детьми причины и события, способствующие возникновению эмоций, рассматривает примеры из жизненного опыта детей, произведений литературы и изобразительного искусства, кинематографа и мультимедиа. Учит детей понимать свои и чужие эмоциональные состояния, разговаривать о них, демонстрирует примеры эмоциональной поддержки и адекватные возрасту способы регуляции эмоциональных состояний. • Обогащает представления о семье, семейных и родственных отношениях: члены семьи, ближайшие родственники по линии матери и отца. Способствует пониманию того, как поддерживаются родственные связи (переписка, разговор по телефону, посещения, совместный отдых), как проявляются в семье забота, любовь, уважение друг к другу. Рассматривает проявления семейных традиций и отношения к пожилым членам семьи. Обогащает представления детей о заботе и правилах оказания посильной помощи больному члену семьи. • Педагог поддерживает стремление ребёнка быть членом детского коллектива: иметь ближайшее окружение и предпочтения в общении; стремиться к деловому сотрудничеству; в совместной деятельности ориентироваться на свои возможности и сверстника. Способствует овладению детьми умений совместной деятельности: принимать общую цель, договариваться о способах деятельности и материалах, в процессе общего

		<p>дела быть внимательными друг к другу, проявлять заинтересованность в достижении результата, выражать свое отношение к результату и взаимоотношениям. Поддерживает предотвращение и самостоятельное преодоление конфликтных ситуаций, уступки друг другу, уточнения причин несогласия. Обогащает опыт освоения детьми групповых форм совместной деятельности со сверстниками.</p> <ul style="list-style-type: none"> • Педагог в совместной деятельности с детьми поощряет обсуждение и установление правил взаимодействия в группе, способствует пониманию детьми последствий несоблюдения принятых правил. • Расширяет представления о правилах поведения в общественных местах; об обязанностях в группе. • Обогащает словарь детей вежливыми словами (доброе утро, добрый вечер, хорошего дня, будьте здоровы, пожалуйста, извините, спасибо). • Развивает позитивное отношение к ДОО: поддерживает желание детей соблюдать порядок и чистоту в группе, преобразовывать пространство в зависимости от предстоящих событий (праздники, мероприятия), воспитывает бережное отношение к пространству и оборудованию ДОО. Включает детей в подготовку мероприятий для родителей (законных представителей), пожилых людей, младших детей в ДОО. • Поддерживает чувство гордости детей, удовлетворение от проведенных мероприятий.
	2) в области формирования основ гражданственности и патриотизма:	
	<ul style="list-style-type: none"> • воспитывать уважительное отношение к Родине, к людям разных национальностей, проживающим на территории России, их культурному наследию; • знакомить детей с содержанием государственных праздников и традициями празднования, развивать патриотические чувства, уважение и гордость за поступки героев Отечества, достижения страны; • поддерживать детскую любознательность по отношению к родному краю, эмоциональный отклик на 	<ul style="list-style-type: none"> • Педагог воспитывает уважительное отношение к нашей Родине - России. Расширяет представления о государственных символах России - гербе, флаге, гимне, знакомит с историей их возникновения в доступной для детей форме. Обогащает представления детей о том, что Россия - большая многонациональная страна, воспитывает уважение к людям разных национальностей, их культуре. Развивает интерес к жизни людей разных национальностей, проживающих на территории России, их образу жизни, традициям и способствует его выражению в различных видах деятельности детей (рисуют, играют, обсуждают). Уделяет особое внимание традициям и обычаям народов, которые проживают на территории малой родины.

	<p>проявления красоты в различных архитектурных объектах и произведениях искусства, явлениях природы;</p>	<ul style="list-style-type: none"> • Обогащает представления детей о государственных праздниках: День России, День народного единства, День Государственного флага Российской Федерации, День Государственного герба Российской Федерации, День защитника Отечества, День Победы, Всемирный день авиации и космонавтики. Знакомит детей с содержанием праздника, с традициями празднования, памятными местами в населенном пункте, посвященными празднику. Воспитывает уважение к защитникам и героям Отечества. Знакомит детей с яркими биографическими фактами, поступками героев Отечества, вызывает позитивный эмоциональный отклик и чувство гордости. • Педагог обогащает представления детей о малой родине: поддерживает любознательность по отношению к родному краю; интерес, почему именно так устроен населенный пункт (расположение улиц, площадей, различных объектов инфраструктуры); знакомит со смыслом некоторых символов и памятников населенного пункта, развивает умения откликаться на проявления красоты в различных архитектурных объектах. • Поддерживает проявления у детей первичной социальной активности: желание принять участие в значимых событиях, переживание эмоций, связанных с событиями военных лет и подвигами горожан (чествование ветеранов, социальные акции и прочее).
3) в сфере трудового воспитания:		
	<ul style="list-style-type: none"> • формировать представления о профессиях и трудовых процессах; • воспитывать бережное отношение к труду взрослых, к результатам их труда; развивать самостоятельность и инициативу в трудовой деятельности по самообслуживанию, хозяйственно-бытовому, ручному труду и конструированию, труду в природе; • знакомить детей с элементарными экономическими знаниями, формировать первоначальные представления о финансовой грамотности; 	<ul style="list-style-type: none"> • Педагог обогащает представления детей о труде взрослых, знакомит детей дошкольного возраста с разными видами производительного (промышленность, строительство, сельское хозяйство) и обслуживающего (сфера досуга и отдыха, сфера культуры, медицина, торговля) труда. Создает образовательные ситуации по ознакомлению детей с конкретными профессиями взрослых, демонстрирует возможные связи между профессиями, обращает внимание детей на содержание каждой профессии в соответствии с общей структурой трудового процесса (мотив, цель, инструменты и оборудование, содержание действий, выбор трудовых действий в соответствии с целью, результат): продавец продает товар покупателю, рабочий на фабрике изготавливает товар, шофер развозит товар по магазинам, грузчик разгружает товар. • Педагог формирует представление детей о

современной технике, в том числе цифровой, её разнообразии, создает образовательные ситуации для знакомства детей с конкретными техническими приборами, показывает, как техника способствует ускорению получения результата труда и облегчению труда взрослых.

- Педагог создает условия для знакомства детей с экономическими знаниями, рассказывает о назначении рекламы для распространения информации о товаре, формирует представление о финансовой грамотности человека, обсуждает с детьми назначение денег и их участие в процессе приобретения товаров или услуг, организует проблемные и игровые ситуации для детей, развивает умения планировать расходы на покупку необходимых товаров и услуг, формирует уважение к труду родителей (законных представителей).

- Педагог продолжает поощрять инициативность и самостоятельность детей в процессах самообслуживания в группе (убрать постель после сна, расставить ровно стулья за столами в зоне учебной деятельности), создает проблемные и игровые ситуации для развития умений выполнять отдельные трудовые действия, привлекает к решению поставленных задач родителей (законных представителей) с целью создания дома условий для развития умений реализовывать элементы хозяйственно-бытового труда: вымыть тарелку после обеда, вытереть пыль в комнате, застелить кровать, погладить носовой платок, покормить домашнего питомца и тому подобное.

- Педагог создает условия для коллективного выполнения детьми трудовых поручений во время дежурства, учит детей распределять между собой трудовые поручения для получения единого трудового результата.

4) в области формирования безопасного поведения:

	<ul style="list-style-type: none"> • формировать представления детей об основных источниках и видах опасности в быту, на улице, в природе, в информационно-телекоммуникационной сети «Интернет» (далее - сеть Интернет) и способах безопасного поведения; о правилах безопасности дорожного движения в качестве пешехода и пассажира транспортного средства; • формировать осмотрительное отношение к потенциально опасным для человека ситуациям; • знакомить с основными правилами пользования сети Интернет, цифровыми ресурсами, исключая практическое использование электронных средств обучения индивидуального использования. 	<ul style="list-style-type: none"> • Педагог создает условия для закрепления представлений детей о правилах безопасного поведения в быту, на улице, в природе, в общении с людьми, в том числе в сети Интернет. Обсуждает с детьми содержание детских книг, где герои попадают в опасные ситуации, побуждает детей к рассуждениям, что нужно было сделать, чтобы избежать опасности, обговаривает вместе с детьми алгоритм безопасного поведения. Рассматривает с детьми картинки, постеры, где раскрывается связь между необдуманным и неосторожным действиями человека и опасными последствиями разрешения ситуации (наступил на люк - чуть не провалился в шахту, толкнул ребёнка на горке - мальчик упал на острый лед и тому подобное). Иницирует проблемными вопросами желание детей рассказать о том, как можно было избежать опасной ситуации, какие советы дети могли бы дать героям, представленным на картинках. • Педагог создает условия для самостоятельной деятельности детей, где можно было бы применить навыки безопасного поведения: организует игровые и проблемные ситуации, решая которые ребёнок может закрепить правила безопасного поведения. Иницирует вместе с детьми создание общих правил безопасного поведения в группе, на улице, в природе, в общении с людьми, поощряет интерес детей к данной теме, поддерживает их творческие находки и предложения. Читает с детьми художественную литературу, инициирует обсуждение с детьми тех эпизодов книги, где герои попадают в опасную ситуацию, активизирует проблемными вопросами желание детей рассказать, как нужно было себя вести в подобной ситуации, чтобы избежать опасности. • Педагог обсуждает с детьми правила пользования сетью Интернет, цифровыми ресурсами.
	<p>Решение совокупных задач воспитания в рамках образовательной области «Социально-коммуникативное развитие» направлено на приобщение детей к ценностям «Родина», «Природа», «Семья», «Человек», «Жизнь», «Милосердие», «Добро», «Дружба», «Сотрудничество», «Труд».</p> <p>Это предполагает решение задач нескольких направлений воспитания:</p> <ul style="list-style-type: none"> • воспитание уважения к своей семье, своему населенному пункту, родному краю, своей стране; • воспитание уважительного отношения к другим людям - детям и взрослым (родителям (законным представителям), педагогам, соседям и другим), вне зависимости от их этнической и национальной принадлежности; • воспитание ценностного отношения к культурному наследию своего народа, к 	

	<p>нравственным и культурным традициям России;</p> <ul style="list-style-type: none"> • содействие становлению целостной картины мира, основанной на представлениях о добре и зле, красоте и уродстве, правде и лжи; • воспитание социальных чувств и навыков: способности к сопереживанию, общительности, дружелюбия, сотрудничества, умения соблюдать правила, активной личностной позиции; • создание условий для возникновения у ребёнка нравственного, социально значимого поступка, приобретения ребёнком опыта милосердия и заботы; • поддержка трудового усилия, привычки к доступному дошкольнику напряжению физических, умственных и нравственных сил для решения трудовой задачи; • формирование способности бережно и уважительно относиться к результатам своего труда и труда других людей. 	
<p>Познавательное развитие</p>	<p>1) развивать интерес детей к самостоятельному познанию объектов окружающего мира в его разнообразных проявлениях и простейших зависимостях;</p> <p>2) формировать представления детей о цифровых средствах познания окружающего мира, способах их безопасного использования;</p> <p>3) развивать способность использовать математические знания и аналитические способы для познания математической стороны окружающего мира: опосредованное сравнение объектов с помощью заместителей (условной меры), сравнение по разным основаниям, счет, упорядочивание, классификация, сериация и тому подобное); совершенствовать ориентировку в пространстве и времени;</p> <p>4) развивать способы взаимодействия с членами семьи и людьми ближайшего окружения в познавательной деятельности, расширять самостоятельные действия различной направленности, закреплять позитивный опыт в самостоятельной и совместной со взрослым и сверстниками деятельности;</p>	<p>1) Сенсорные эталоны и познавательные действия:</p> <ul style="list-style-type: none"> • педагог закрепляет умения детей различать и называть все цвета спектра и ахроматические цвета, оттенки цвета, тоны цвета, теплые и холодные оттенки; расширяет знания об известных цветах, знакомит с новыми цветами (фиолетовый) и оттенками (голубой, розовый, темно-зеленый, сиреневый); развивает способность различать и называть геометрические фигуры, осваивать способы воссоздания фигуры из частей, деления фигуры на части; выделять структуру плоских геометрических фигур, использовать сенсорные эталоны для оценки свойств и качеств предметов. Посредством игровой и познавательной мотивации педагог организует освоение детьми умений выделять сходство и отличие между группами предметов, сравнивать предметы по 3-5 признакам, группировать предметы по разным основаниям преимущественно на основе зрительной оценки; совершенствует приемы сравнения, упорядочивания и классификации на основе выделения их существенных свойств и отношений. Формирует представления о том, как люди используют цифровые средства познания окружающего мира и какие правила необходимо соблюдать для их безопасного использования; • педагог демонстрирует детям способы осуществления разных видов познавательной деятельности, осуществления контроля, самоконтроля и взаимоконтроля результатов деятельности и отдельных действий во взаимодействии со сверстниками, поощряет проявление наблюдательности за действиями взрослого и других детей. В процессе организации разных форм совместной познавательной деятельности показывает детей

	<p>5) расширять представления о многообразии объектов живой природы, их особенностях, среде обитания и образе жизни, в разные сезоны года, их потребностях; продолжать учить группировать объекты живой природы;</p> <p>6) продолжать учить детей использовать приемы экспериментирования для познания объектов живой и неживой природы и их свойств и качеств;</p> <p>7) продолжать знакомить с сезонными изменениями в природе, и деятельностью человека в разные сезоны, воспитывать положительное отношение ко всем живым существам, желание их беречь и заботиться.</p>	<p>возможности для обсуждения проблемы, для совместного нахождения способов её решения, поощряет проявление инициативы, способности формулировать и отвечать на поставленные вопросы.</p> <p>2) Математические представления:</p> <ul style="list-style-type: none"> • в процессе обучения количественному и порядковому счету в пределах десяти педагог совершенствует счетные умения детей, понимание независимости числа от пространственно-качественных признаков, знакомит с цифрами для обозначения количества и результата сравнения предметов, с составом чисел из единиц в пределах пяти; подводит к пониманию отношений между рядом стоящими числами; • педагог совершенствует умения выстраивать сериационные ряды предметов, различающихся по размеру, в возрастающем и убывающем порядке в пределах десяти на основе непосредственного сравнения, показывает взаимоотношения между ними; организует освоение детьми опосредованного сравнения предметов по длине, ширине, высоте с помощью условной меры; обогащает представления и умения устанавливать пространственные отношения при ориентировке на листе бумаги и временные зависимости в календарных единицах времени: сутки, неделя, месяц, год. <p>3) Окружающий мир:</p> <ul style="list-style-type: none"> • педагог расширяет первичные представления о малой родине и Отечестве, о населенном пункте, его истории, его особенностях (местах отдыха и работы близких, основных достопримечательностях). Закрепляет представления о названии ближайших улиц, назначении некоторых общественных учреждений — магазинов, поликлиники, больниц, кинотеатров, кафе. Развивает познавательный интерес к родной стране, к освоению представлений о её столице, государственном флаге и гербе, о государственных праздниках России, памятных исторических событиях, героях Отечества. Формирует представления о многообразии стран и народов мира; • педагог формирует у детей понимание многообразия людей разных национальностей - особенностей их внешнего вида, одежды, традиций; развивает интерес к сказкам, песням, играм разных народов; расширяет представления о других странах и народах
--	--	---

		<p>мира, понимание, что в других странах есть свои достопримечательности, традиции, свои флаги и гербы.</p> <p>4) Природа:</p> <ul style="list-style-type: none"> • педагог формирует представления о многообразии объектов животного и растительного мира, их сходстве и различии во внешнем виде и образе жизни поведении в разные сезоны года; совершенствует умения сравнивать, выделять признаки, группировать объекты живой природы по их особенностям, месту обитания, образу жизни, питанию; направляет внимание детей на наличие потребностей у животных и растений (свет, тепло, вода, воздух, питание); создает ситуации для понимания необходимости ухода за растениями и животными относительно их потребностей; • педагог организует целенаправленное экспериментирование и опыты для ознакомления детей со свойствами объектов неживой природы, расширяя представления об объектах неживой природы, как среде обитания животных и растений (вода, почва, воздух, горы). Уточняет представления о признаках разных времен года (погодные изменения, состояние деревьев, покров, изменений в жизни человека, животных и растений); о деятельности человека в разные сезоны года (выращивание растений, сбор урожая, народные праздники и развлечения и другое); • способствует усвоению детьми правил поведения в природе, формируя понимание ценности живого, воспитывает желание защитить и сохранить живую природу <p>Решение совокупных задач воспитания в рамках образовательной области «Познавательное развитие» направлено на приобщение детей к ценностям «Человек», «Семья», «Познание», «Родина» и «Природа», что предполагает:</p> <ul style="list-style-type: none"> • воспитание отношения к знанию как ценности, понимание значения образования для человека, общества, страны; • приобщение к отечественным традициям и праздникам, к истории и достижениям родной страны, к культурному наследию народов России; • воспитание уважения к людям - представителям разных народов России независимо от их этнической принадлежности; • воспитание уважительного отношения к государственным символам страны (флагу, гербу, гимну); • воспитание бережного и ответственного отношения к природе родного края, родной страны, приобретение первого опыта действий по сохранению природы.
Речевое развитие	1)	Формирование словаря:

	<ul style="list-style-type: none"> • обогащение словаря: вводить в словарь детей существительные, обозначающие профессии (каменщик, тракторист, швея); названия техники (экскаватор, комбайн); прилагательные, обозначающие признаки предметов; наречия, характеризующие отношение людей к труду (старательно, бережно); глаголы, характеризующие трудовую деятельность людей. Упражнять детей в умении подбирать слова со сходными значениями (синонимы) и противоположными значениями (антонимы); • активизация словаря: закреплять у детей умение правильно, точно по смыслу употреблять в речи существительные, прилагательные, глаголы, наречия, предлоги, использовать существительные с обобщающим значением (строитель, хлебороб). 	<p>педагог осуществляет обогащение словаря за счет расширения представлений о явлениях социальной жизни, взаимоотношениях и характерах людей; за счет слов, обозначающих: названия профессий, учреждений, предметов и инструментов труда, техники, помогающей в работе, трудовые действия и качество их выполнения; личностные характеристики человека, его состояния и настроения, внутренние переживания; социально-нравственные категории, оттенки цвета, тонкое дифференцирование формы, размера и других признаков объекта; названия обследовательских действий, необходимых для выявления качеств и свойств предметов. Педагог закрепляет у детей умение обобщать предметы: объединять их в группы по существенным признакам.</p>
	2)	Звуковая культура речи:
	<p>закреплять правильное, отчетливое произношение всех звуков родного языка; умение различать на слух и отчетливо произносить часто смешиваемые звуки (с-ш, ж-з); определять место звука в слове. Продолжать развивать фонематический слух. Отрабатывать интонационную выразительность речи.</p>	<p>педагог развивает у детей звуковую и интонационную культуру речи, фонематический слух, способствует освоению правильного произношения сонорных звуков ([л], [л'], [р], [р']); упражняет в чистом звукопроизношении в процессе повседневного речевого общения и при звуковом анализе слов; формирует умение использовать средства интонационной выразительности при чтении стихов, пересказе литературных произведений, в процессе общения (самостоятельное изменение темпа, ритма речи, силы и тембра голоса в зависимости от содержания).</p>
	3)	Грамматический строй речи:

	<ul style="list-style-type: none"> • совершенствовать умение детей согласовывать в предложении существительные с числительными, существительные с прилагательным, образовывать множественное число существительных, обозначающих детенышей животных. Развивать умения пользоваться несклоняемыми существительными (метро); образовывать по образцу однокоренные слова (кот-котенок-котище), образовывать существительные с увеличительными, уменьшительными, ласкательными суффиксами и улавливать оттенки в значении слов; • познакомить с разными способами образования слов. Продолжать совершенствовать у детей умение составлять по образцу простые и сложные предложения; при инсценировках пользоваться прямой и косвенной речью. 	<p>педагог формирует у детей умение грамматически правильно использовать в речи: несклоняемые существительные, слова, имеющие только множественное или только единственное число, глаголы «одеть» и «надеть», существительные множественного числа в родительном падеже; образовывать слова, пользуясь суффиксами, приставками.</p>
4) Связная речь:		
	<p>совершенствовать диалогическую и монологическую формы речи: закреплять умения поддерживать непринужденную беседу, задавать вопросы, правильно отвечать на вопросы педагога и детей; объединять в распространенном ответе реплики других детей, отвечать на один и тот же вопрос по-разному (кратко и распространенно). Закреплять умение участвовать в общей беседе, внимательно слушать собеседника, не перебивать его, не отвлекаться. Поощрять разговоры детей по поводу игр, прочитанных</p>	<ul style="list-style-type: none"> • педагог способствует развитию у детей монологической речи, формирует умение замечать и доброжелательно исправлять ошибки в речи сверстников, обогащает представления детей о правилах речевого этикета, развивает умение соблюдать этику общения в условиях коллективного взаимодействия, поддерживает интерес детей к рассказыванию по собственной инициативе, поощряет использование в диалоге разных типов реплик; • педагог помогает детям осваивать этикет телефонного разговора, столового, гостевого этикета, этикет взаимодействия в общественных местах; использовать невербальные средства общения (мимика, жесты, позы); принятые нормы вежливого речевого общения; участвовать в коллективных разговорах, использовать разные виды деятельности и речевые ситуации для развития

	<p>книг, просмотренных фильмов. Продолжать формировать у детей умение использовать разнообразные формулы речевого этикета, употреблять их без напоминания; формировать культуру общения: называть взрослых по имени и отчеству, на «вы», называть друг друга ласковыми именами, во время разговора не опускать голову, смотреть в лицо собеседнику, не вмешиваться в разговор взрослых. Развивать коммуникативно-речевые умения, умение связно, последовательно и выразительно пересказывать небольшие литературные произведения (сказки, рассказы) без помощи вопросов педагога, выразительно передавая диалоги действующих лиц, характеристики персонажей, формировать умение самостоятельно составлять по плану и образцу небольшие рассказы о предмете, по картине, набору картинок, составлять письма (педагогу, другу); составлять рассказы из опыта, передавая хорошо знакомые события. Формировать умение составлять небольшие рассказы творческого характера по теме, предложенной педагогом.</p>	<p>диалогической речи;</p> <ul style="list-style-type: none"> • педагог формирует у детей умения самостоятельно строить игровые и деловые диалоги; пересказывать литературные произведения по ролям, по частям, правильно передавая идею и содержание, пользоваться прямой и косвенной речью; с помощью педагога определять и воспроизводить логику описательного рассказа; в описательных рассказах о предметах, объектах и явлениях природы использовать прилагательные и наречия; сочинять сюжетные рассказы по картине, из личного опыта; с помощью педагога строить свой рассказ в соответствии с логикой повествования; в повествовании отражать типичные особенности жанра сказки или рассказа; • педагог развивает у детей речевое творчество, формирует интерес к самостоятельному сочинению, созданию разнообразных видов творческих рассказов: придумывание продолжения и окончания к рассказу, рассказы по аналогии, рассказы по плану педагога, по модели. Педагог закрепляет у детей умение внимательно выслушивать рассказы сверстников, замечать речевые ошибки и доброжелательно исправлять их; использовать элементы речи - доказательства при отгадывании загадок, в процессе совместных игр, в повседневном общении, помогает детям осваивать умения находить в текстах литературных произведений сравнения, эпитеты; использовать их при сочинении загадок, сказок, рассказов.
5) Подготовка детей к обучению грамоте:		
	<p>формировать у детей умение производить анализ слов различной звуковой структуры, выделять словесное ударение и определять его место в структуре слова, качественно характеризовать выделяемые звуки (гласные, твердый согласный, мягкий согласный, ударный гласный,</p>	<p>педагог помогает детям осваивать представления о существовании разных языков, термины «слово», «звук», «буква», «предложение», «гласный звук» и «согласный звук», проводить звуковой анализ слова, делить на слоги двух-, трехслоговые слова; осуществлять звуковой анализ простых трехзвучных слов: интонационно выделять звуки в слове, различать гласные и согласные звуки, определять твердость и мягкость согласных, составлять схемы звукового состава</p>

	<p>безударный гласный звук), правильно употреблять соответствующие термины. Познакомить детей со словесным составом предложения и звуковым составом слова.</p>	<p>слова; составлять предложения по живой модели; определять количество и последовательность слов в предложении. Педагог развивает мелкую моторику кистей рук детей с помощью раскрашивания, штриховки, мелких мозаик.</p>
б) Интерес к художественной литературе:		
	<ul style="list-style-type: none"> • обогащать опыт восприятия жанров фольклора (потешки, песенки, прибаутки, сказки о животных, волшебные сказки) и художественной литературы (небольшие авторские сказки, рассказы, стихотворения); • развивать интерес к произведениям познавательного характера; формировать положительное эмоциональное отношение к «чтению с продолжением» (сказка-повесть, цикл рассказов со сквозным персонажем); • формировать избирательное отношение к известным произведениям фольклора и художественной литературы, поддерживать инициативу детей в выборе произведений для совместного слушания (в том числе и повторное); • формировать представления о некоторых жанровых, композиционных, языковых особенностях произведений: поговорка, загадка, считалка, скороговорка, народная сказка, рассказ, стихотворение; • углублять восприятие содержания и формы произведений (оценка характера персонажа с опорой на его портрет, поступки, мотивы поведения и другие средства раскрытия образа; ритм в поэтическом 	<p>Примерный перечень художественной литературы.</p> <ul style="list-style-type: none"> • <i>Малые формы фольклора.</i> Загадки, небылицы, дразнилки, считалки, пословицы, поговорки, заклички, народные песенки, прибаутки, скороговорки. • <i>Русские народные сказки.</i> «Жил-был карась...» (докучная сказка); «Жили-были два братца...» (докучная сказка); «Заяц-хвостун» (обработано О.И. Капицы/ пересказ А.Н. Толстого); «Крылатый, мохнатый да масляный» (обработано И.В. Карнауховой); «Лиса и кувшин» (обработано О.И. Капицы); «Морозко» (пересказ М. Булатова); «По щучьему веленью» (обработано А.Н. Толстого); «Сестрица Алёнушка и братец Иванушка» (пересказ А.Н. Толстого); «Сивка-бурка» (обработано М.А. Булатова/ обработано А.Н. Толстого/ пересказ К.Д. Ушинского); «Царевна-лягушка» (обработано А.Н. Толстого/ обработано М. Булатова). • <i>Сказки народов мира.</i> «Госпожа Метелица», пересказ с нем. А. Введенского, под редакцией С.Я. Маршака, из сказок братьев Grimm; «Жёлтый аист», пер. с кит. Ф. Ярлина; «Златовласка», пер. с чешек. К.Г. Паустовского; «Летучий корабль», пер. с укр. А. Нечаева; «Рапунцель» пер. с нем. Г. Петникова/ пер. и обработано И. Архангельской. • <i>Произведения поэтов и писателей России.</i> <ul style="list-style-type: none"> ✓ <i>Поэзия.</i> Аким Я.Л. «Жадина»; Барто А.Л. «Верёвочка», «Гуси-лебеди», «Есть такие мальчики», «Мы не заметили жука» (1-2 стихотворения по выбору); Бородинская М. «Тетушка Луна»; Бунин И.А. «Первый снег»; Волкова Н. «Воздушные замки»; Городецкий С.М. «Котёнок»; Дядина Г. «Пуговичный городок»; Есенин С.А. «Берёза»; Заходер Б.В. «Моя Вообразия»; Маршак С.Я. «Пудель»; Мориц Ю.П. «Домик с трубой»; Мошковская Э.Э.

	<p>тексте; рассматривание иллюстраций разных художников к одному и тому же произведению);</p> <ul style="list-style-type: none"> • совершенствовать художественно-речевые и исполнительские умения (выразительное чтение наизусть потешек, прибауток, стихотворений; выразительное чтение по ролям в инсценировках; пересказ близко к тексту); • развивать образность речи и словесное творчество (умения выделять из текста образные единицы, понимать их значение; составлять короткие рассказы по потешке, прибаутке). 	<p>«Какие бывают подарки»; Пивоварова И.М. «Сосчитать не могу»; Пушкин А.С. «У лукоморья дуб зелёный...» (отрывок из поэмы «Руслан и Людмила»), «Ель растёт перед дворцом...» (отрывок из «Сказки о царе Салтане...» (по выбору); Сеф Р.С. «Бесконечные стихи»; Симбирская Ю. «Ехал дождь в командировку»; Степанов В.А. «Родные просторы»; Суриков И.З. «Белый снег пушистый», «Зима» (отрывок); Токмакова И.П. «Осенние листья»; Тютчев Ф.И. «Зима недаром злится...»; Усачев А. «Колыбельная книга», «К нам приходит Новый год»; Фет А.А. «Мама, глянь-ка из окошка...»; Цветаева М.И. «У кровати»; Чёрный С. «Волк»; Чуковский К.И. «Ёлка»; Яснов М.Д. «Мирная считалка», «Жила-была семья», «Подарки для Елки. Зимняя книга» (по выбору).</p> <p>✓ <i>Проза.</i> Аксаков С.Т. «Сурка»; Алмазов Б.А. «Горбушка»; Баруздин С.А. «Берегите свои косы!», «Забракованный мишка» (по выбору); Бианки В.В. «Лесная газета» (2-3 рассказа по выбору); Гайдар А.П. «Чук и Гек», «Поход» (по выбору); Голявкин В.В. «И мы помогали», «Язык», «Как я помогал маме мыть пол», «Закутанный мальчик» (1-2 рассказа по выбору); Дмитриева В.И. «Малыш и Жучка»; Драгунский В.Ю. «Денискины рассказы» (1-2 рассказа по выбору); Москвина М.Л. «Кроха»; Носов Н.Н. «Живая шляпа», «Дружок», «На горке» (по выбору); Пантелеев Л. «Буква ТЫ»; Паустовский К.Г. «Кот-ворюга»; Погодин Р.П. «Книжка про Гришку» (1-2 рассказа по выбору); Пришвин М.М. «Глоток молока», «Беличья память», «Курица на столбах» (по выбору); Симбирская Ю. «Лапин»; Сладков Н.И. «Серьёзная птица», «Карлуха» (по выбору); Снегирёв Г.Я. «Про пингвинов» (1-2 рассказа по выбору); Толстой Л.Н. «Косточка», «Котёнок» (по выбору); Ушинский К.Д. «Четыре желания»; Фадеева О. «Фрося - ель обыкновенная»; Шим Э.Ю. «Петух и наседка», «Солнечная капля» (по выбору).</p> <p>✓ <i>Литературные сказки.</i> Александрова</p>
--	---	---

Т.И. «Домовёнок Кузька»; Бажов П.П. «Серебряное копытце»; Бианки В.В. «Сова», «Как муравьишка домой спешил», «Синичкин календарь», «Молодая ворона», «Хвосты», «Чей нос лучше?», «Чьи это ноги?», «Кто чем поёт?», «Лесные домишки», «Красная горка», «Кукушонок», «Где раки зимуют» (2-3 сказки по выбору); Даль В.И. «Старик-годовик»; Ершов П.П. «Конёк-горбунок»; Заходер Б.В. «Серая Звёздочка»; Катаев В.П. «Цветик-семицветик», «Дудочка и кувшинчик» (по выбору); Мамин-Сибиряк Д.Н. «Алёнушкины сказки» (1-2 сказки по выбору); Михайлов М.Л. «Два Мороза»; Носов Н.Н. «Бобик в гостях у Барбоса»; Петрушевская Л.С. «От тебя одни слёзы»; Пушкин А.С. «Сказка о царе Салтане, о сыне его славном и могучем богатыре князе Гвидоне Салтановиче и о прекрасной царевне лебеди», «Сказка о мёртвой царевне и о семи богатырях» (по выбору); Сапгир Г.Л. «Как лягушку продавали»; Телешов Н.Д. «Крупеничка»; Ушинский К.Д. «Слепая лошадь»; Чуковский К.И. «Доктор Айболит» (по мотивам романа Х. Лофтинга).

• *Произведения поэтов и писателей разных стран.*

- ✓ *Поэзия.* Бжехва Я. «На Горизонтских островах» (пер. с польск. Б.В. Заходера); Валек М. «Мудрецы» (пер. со словацк. Р.С. Сефа); Капутикян С.Б. «Моя бабушка» (пер. с армянск. Т. Спендиаровой); Карем М. «Мирная считалка» (пер. с франц. В.Д. Берестова); Сиххад А. «Сад» (пер. с азербайдж. А. Ахундовой); Смит У.Д. «Про летающую корову» (пер. с англ. Б.В. Заходера); Фройденберг А. «Великан и мышь» (пер. с нем. Ю.И. Коринца); Чиарди Дж. «О том, у кого три глаза» (пер. с англ. Р.С. Сефа).
- ✓ *Литературные сказки.* Сказки-повести (для длительного чтения). Андерсен Г.Х. «Огниво» (пер. с датск. А. Ганзен), «Свинопас» (пер. с датск. А. Ганзен), «Дюймовочка» (пер. с датск. и пересказ А. Ганзен), «Гадкий утёнок» (пер. с датск. А. Ганзен, пересказ Т. Габбе и А. Любарской), «Новое платье короля»

		<p>(пер. с датск. А. Ганзен), «Ромашка» (пер. с датск. А. Ганзен), «Дикие лебеди» (пер. с датск. А. Ганзен) (1-2 сказки по выбору); Киплинг Дж. Р. «Сказка о слонёнке» (пер. с англ. К.И. Чуковского), «Откуда у кита такая глотка» (пер. с англ. К.И. Чуковского, стихи в пер. С .Я. Маршака) (по выбору); Коллоди К. «Пиноккио. История деревянной куклы» (пер. с итал. Э.Г. Казакевича); Лагерлёф С. «Чудесное путешествие Нильса с дикими гусями» (в пересказе З. Задунайской и А. Любарской); Линдгрэн А. «Карлсон, который живёт на крыше, опять прилетел» (пер. со швед. Л.З. Лунгиной); Лофтинг Х. «Путешествия доктора Дулиттла» (пер. с англ. С. Мещерякова); Милн А.А. «Винни-Пух и все, все, все» (перевод с англ. Б.В. Заходера); Пройслер О. «Маленькая Баба-яга» (пер. с нем. Ю. Коринца), «Маленькое привидение» (пер. с нем. Ю. Коринца); Родари Д. «Приключения Чипполино» (пер. с итал. З. Потаповой), «Сказки, у которых три конца» (пер. с итал. И.Г. Константиновой).</p>
	<p>Решение совокупных задач воспитания в рамках образовательной области «Речевое развитие» направлено на приобщение детей к ценностям «Культура» и «Красота», что предполагает:</p> <ul style="list-style-type: none"> • владение формами речевого этикета, отражающими принятые в обществе правила и нормы культурного поведения; • воспитание отношения к родному языку как ценности, умения чувствовать красоту языка, стремления говорить красиво (на правильном, богатом, образном языке). 	
<p>Художественно-</p>	<p>1)</p>	<p>приобщение к искусству:</p>

<p>эстетическое развитие</p>	<ul style="list-style-type: none"> • продолжать развивать эстетическое восприятие, эстетические чувства, эмоции, эстетический вкус, интерес к искусству; умение наблюдать и оценивать прекрасное в окружающей действительности, природе; • развивать эмоциональный отклик на проявления красоты в окружающем мире, произведениях искусства и собственных творческих работах; способствовать освоению эстетических оценок, суждений; • формировать духовно-нравственные качества, в процессе ознакомления с различными видами искусства духовно-нравственного содержания; формировать бережное отношение к произведениям искусства; активизировать проявление эстетического отношения к окружающему миру (искусству, природе, предметам быта, игрушкам, социальным явлениям); • развивать эстетические интересы, эстетические предпочтения, желание познавать искусство и осваивать изобразительную и музыкальную деятельность; • продолжать развивать у детей стремление к познанию культурных традиций своего народа через творческую деятельность; • продолжать формировать умение выделять, называть, группировать произведения по видам искусства (литература, музыка, изобразительное искусство, архитектура, балет, театр, цирк, фотография); • продолжать знакомить детей с жанрами изобразительного и музыкального искусства; продолжать знакомить детей 	<p>1) Педагог продолжает формировать у детей интерес к музыке, живописи, народному искусству, воспитывать бережное отношение к произведениям искусства. Развивает у детей эстетические чувства, эмоции, эстетический вкус, эстетическое восприятие произведений искусства, формирует умение выделять их выразительные средства. Учит соотносить художественный образ и средства выразительности, характеризующие его в разных видах искусства, подбирать материал и пособия для самостоятельной художественной деятельности. Формирует у детей умение выделять, называть, группировать произведения по видам искусства: литература, музыка, изобразительное искусство, архитектура, театр, цирк.</p> <p>2) Педагог продолжает развивать у детей стремление к познанию культурных традиций через творческую деятельность (изобразительную, музыкальную, театрализованную, культурно-досуговую).</p> <p>3) Педагог формирует духовно-нравственные качества в процессе ознакомления с различными видами искусства духовно-нравственного содержания;</p> <p>4) Педагог продолжает знакомить детей (без запоминания) с видами изобразительного искусства: графика, декоративно-прикладное искусство, живопись, скульптура, фотоискусство. Педагог продолжает знакомить детей с основными жанрами изобразительного искусства: натюрморт, пейзаж, портрет. Формирует у детей умение выделять и использовать в своей изобразительной, музыкальной, театрализованной деятельности средства выразительности разных видов искусства, называть материалы для разных видов художественной деятельности.</p> <p>5) Педагог знакомит детей с произведениями живописи (И.И. Шишкин, И.И. Левитан, В.А. Серов, И.Э. Грабарь, П.П. Кончаловский и другими), изображением родной природы в картинах художников. Расширяет представления о графике (ее выразительных средствах). Знакомит с творчеством художников-иллюстраторов детских книг (Ю.А. Васнецов, Е.М. Рачев, Е.И. Чарушин, И.Я. Билибин и другие). Знакомит с творчеством русских и зарубежных композиторов, а также детских композиторов-песенников (И.С. Бах, В.А. Моцарт, П.И. Чайковский, М.И. Глинка, С.С. Прокофьев,</p>
-------------------------------------	---	---

	<p>с архитектурой;</p> <ul style="list-style-type: none"> • расширять представления детей о народном искусстве, музыкальном фольклоре, художественных промыслах; развивать интерес к участию в фольклорных праздниках; • продолжать формировать умение выделять и использовать в своей изобразительной, музыкальной, театрализованной деятельности средства выразительности разных видов искусства, знать и называть материалы для разных видов художественной деятельности; • уметь называть вид художественной деятельности, профессию и людей, которые работают в том или ином виде искусства; • поддерживать личностные проявления детей в процессе освоения искусства и собственной творческой деятельности: самостоятельность, инициативность, индивидуальность, творчество. • организовать посещение выставки, театра, музея, цирка; 	<p>В.Я. Шаинский и другими).</p> <p>б) Педагог продолжает знакомить детей с архитектурой. Закрепляет у детей знания о том, что существуют различные по назначению здания: жилые дома, магазины, театры, кинотеатры и другое. Обращает внимание детей на сходства и различия архитектурных сооружений одинакового назначения: форма, пропорции (высота, длина, украшения - декор и так далее). Подводит детей к пониманию зависимости конструкции здания от его назначения: жилой дом, театр, храм и так далее. Развивает у детей наблюдательность, учит внимательно рассматривать здания, замечать их характерные особенности, разнообразие пропорций, конструкций, украшающих деталей. При чтении литературных произведений, сказок обращает внимание детей на описание сказочных домиков (теремок, рукавичка, избушка на курьих ножках), дворцов.</p> <p>7) Расширяет представления детей о народном искусстве, фольклоре, музыке и художественных промыслах. Педагог знакомит детей с видами и жанрами фольклора. Поощряет участие детей в фольклорных развлечениях и праздниках.</p> <p>8) Педагог поощряет активное участие детей в художественной деятельности как по собственному желанию, так и под руководством взрослых.</p> <p>9) Педагог расширяет представления детей о творческих профессиях, их значении, особенностях: художник, композитор, музыкант, актер, артист балета и другие. Педагог закрепляет и расширяет знания детей о телевидении, музеях, театре, цирке, кино, библиотеке; формирует желание посещать их.</p> <p><i>Примерный перечень произведений изобразительного искусства.</i></p> <ul style="list-style-type: none"> • <i>Иллюстрации, репродукции картин:</i> Ф.А. Васильев «Перед дождем»; И.Е. Репин «Осенний букет»; А.А. Пластов «Первый снег»; И.Э. Грабарь «Февральская лазурь»; Б.М. Кустодиев «Масленица»; Ф.В. Сычков «Катание с горы зимой»; И.И. Левитан «Березовая роща», «Зимой в лесу»; Т.Н. Яблонская «Весна»; В.Т. Тимофеев «Девочка с ягодами»; И.И. Машков «Натюрморт. Фрукты на блюде»; Ф.П. Толстой «Букет цветов, бабочка и птичка»; И.Е. Репин «Стрекоза»; В.М. Васнецов «Ковер-самолет». • <i>Иллюстрации к книгам:</i> И.Я. Билибин
--	--	---

		«Сестрица Алёнушка и братец Иванушка», «Царевна-лягушка», «Василиса Прекрасная».
	<p>2) изобразительная деятельность:</p> <ul style="list-style-type: none"> • продолжать развивать интерес детей к изобразительной деятельности; • развивать художественно-творческих способностей в продуктивных видах детской деятельности; • обогащать у детей сенсорный опыт, развивая органы восприятия: зрение, слух, обоняние, осязание, вкус; • закреплять у детей знания об основных формах предметов и объектов природы; • развивать у детей эстетическое восприятие, желание созерцать красоту окружающего мира; • в процессе восприятия предметов и явлений развивать у детей мыслительные операции: анализ, сравнение, уподобление (на что похоже), установление сходства и различия предметов и их частей, выделение общего и единичного, характерных признаков, обобщение; • формировать умение у детей передавать в изображении не только основные свойства предметов (форма, величина, цвет), но и характерные детали, соотношение предметов и их частей по величине, высоте, расположению относительно друг друга; 	<p>1) Рисование. Педагог продолжает развивать интерес детей к изобразительной деятельности. Выявляет задатки у детей и развивает на их основе художественно-творческие способности в продуктивных видах детской деятельности. Педагог обогащает сенсорный опыт детей; закрепляет знания об основных формах предметов и объектов природы. Развивает у детей эстетическое восприятие, учит созерцать красоту окружающего мира. Развивает у детей способность наблюдать, всматриваться (вслушиваться) в явления и объекты природы, замечать их изменения (например, как изменяются форма и цвет медленно плывущих облаков, как постепенно раскрывается утром и закрывается вечером венчик цветка, как изменяется освещение предметов на солнце и в тени). В процессе восприятия предметов и явлений развивает у детей мыслительные операции: анализ, сравнение, уподобление (на что похоже), установление сходства и различия предметов и их частей, выделение общего и единичного, характерных признаков, обобщения. Развивает у детей чувство формы, цвета, пропорций, учит передавать в изображении основные свойства предметов (форма, величина, цвет), характерные детали, соотношение предметов и их частей по величине, высоте, расположению относительно друг друга. Педагог продолжает совершенствовать умение детей рассматривать работы (рисунки, лепку, аппликации), радоваться достигнутому результату, замечать и выделять выразительные решения изображений.</p> <p>• <i>Предметное рисование:</i> педагог продолжает совершенствовать у детей умение передавать в рисунке образы предметов, объектов, персонажей сказок, литературных произведений. Обращает внимание детей на отличия предметов по форме, величине, пропорциям частей; побуждает их передавать</p>

<ul style="list-style-type: none"> • совершенствовать у детей изобразительные навыки и умения, формировать художественно-творческие способности; • развивать у детей чувство формы, цвета, пропорций; • поддерживать у детей стремление самостоятельно сочетать знакомые техники, помогать осваивать новые, по собственной инициативе объединять разные способы изображения; • обогащать содержание изобразительной деятельности в соответствии с задачами познавательного и социального развития детей; • инициировать выбор сюжетов о семье, жизни в ДОО, а также о бытовых, общественных и природных явлениях (воскресный день в семье, группа на прогулке, профессии близких взрослых, любимые праздники, средства связи в их атрибутом воплощении, ферма, зоопарк, лес, луг, аквариум, герои и эпизоды из любимых сказок и мультфильмов); • продолжать знакомить детей с народным декоративно-прикладным искусством (Городецкая роспись, Полховско-майданская роспись, Гжельская роспись), расширять представления о народных игрушках (городецкая игрушка, богородская игрушка, матрешка, бирюльки); • развивать декоративное творчество детей (в том числе коллективное); • поощрять детей воплощать в художественной форме свои представления, переживания, чувства, мысли; • поддерживать личностное творческое начало; • формировать у детей умение 	<p>эти отличия в рисунках. Учит передавать положение предметов в пространстве на листе бумаги, обращает внимание детей на то, что предметы могут по-разному располагаться на плоскости (стоять, лежать, менять положение: живые существа могут двигаться, менять позы, дерево в ветреный день - наклоняться и так далее). Учит детей передавать движения фигур. Способствует у детей овладению композиционным умениям: учит располагать предмет на листе с учётом его пропорций (если предмет вытянут в высоту, располагать его на листе по вертикали; если он вытянут в ширину, например, не очень высокий, но длинный дом, располагать его по горизонтали). Закрепляет у детей способы и приемы рисования различными изобразительными материалами (цветные карандаши, гуашь, акварель, цветные мелки, пастель, сангина, угольный карандаш, фломастеры, разнообразные кисти и тому подобное). Выбатывает у детей навыки рисования контура предмета простым карандашом с легким нажимом на него, чтобы при последующем закрашивании изображения не оставалось жестких, грубых линий, пачкающих рисунок.</p> <p>Педагог учит детей рисовать акварелью в соответствии с её спецификой (прозрачностью и легкостью цвета, плавностью перехода одного цвета в другой). Учит рисовать кистью разными способами: широкие линии - всем ворсом, тонкие - концом кисти; наносить мазки, прикладывая кисть всем ворсом к бумаге, рисовать концом кисти мелкие пятнышки. Педагог закрепляет знания детей об уже известных цветах, знакомит с новыми цветами (фиолетовый) и оттенками (голубой, розовый, темно-зеленый, сиреневый), развивать чувство цвета. Учит детей смешивать краски для получения новых цветов и оттенков (при рисовании гуашью) и высветлять цвет, добавляя в краску воду (при рисовании акварелью). При рисовании карандашами учит передавать оттенки цвета, регулируя нажим на карандаш. В карандашном исполнении дети могут, регулируя нажим, передать до трех оттенков цвета.</p> <ul style="list-style-type: none"> • <i>Сюжетное рисование</i>: педагог учит детей создавать сюжетные композиции на темы окружающей жизни и на темы литературных произведений («Кого встретил Колобок», «Два жадных медвежонка», «Где обедал воробей?» и другие). Развивает у детей композиционные
---	--

	<p>организовывать свое рабочее место, готовить все необходимое для занятий; работать аккуратно, экономно расходовать материалы, сохранять рабочее место в чистоте, по окончании работы приводить его в порядок;</p>	<p>умения, учит располагать изображения на полосе внизу листа, по всему листу. Обращает внимание детей на соотношение по величине разных предметов в сюжете (дома большие, деревья высокие и низкие; люди меньше домов, но больше растущих на лугу цветов). Педагог учит располагать на рисунке предметы так, чтобы они загораживали друг друга (растущие перед домом деревья и частично его загораживающие и тому подобное).</p> <p>• <i>Декоративное рисование</i>: педагог продолжает знакомить детей с изделиями народных промыслов, закрепляет и углубляет знания о дымковской и филимоновской игрушках и их росписи; предлагает создавать изображения по мотивам народной декоративной росписи, знакомит с её цветовым строем и элементами композиции, поощряет детей за разнообразие используемых элементов. Продолжает знакомить детей с городецкой росписью, её цветовым решением, спецификой создания декоративных цветов (как правило, не чистых тонов, а оттенков), учит использовать для украшения оживки. Продолжает знакомить детей с росписью Полхов-Майдана. Педагог включает городецкую и полхов-майданскую роспись в творческую работу детей, помогает осваивать специфику этих видов росписи. Знакомит детей с региональным (местным) декоративным искусством. Учит детей составлять узоры по мотивам городецкой, полхов-майданской, гжельской росписи: знакомит с характерными элементами (бутоны, цветы, листья, травка, усики, завитки, оживки). Педагог учит создавать узоры на листах в форме народного изделия (поднос, солонка, чашка, розетка и другое). Для развития творчества в декоративной деятельности, педагог учит детей использовать декоративные ткани, предоставляя детям бумагу в форме одежды и головных уборов (кокошник, платок, свитер и другое), предметов быта (салфетка, полотенце), учит ритмично располагать узор. Педагог предлагает детям расписывать бумажные силуэты и объемные фигуры.</p> <p>2) Лепка:</p> <ul style="list-style-type: none"> • педагог продолжает знакомить детей с особенностями лепки из глины, пластилина и пластической массы. Развивает у детей умение лепить с натуры и по представлению знакомые предметы (овощи, фрукты, грибы, посуда, игрушки); передавать их характерные особенности. Педагог продолжает формировать
--	---	---

умение у детей лепить посуду из целого куска глины и пластилина ленточным способом. Закрепляет у детей умение лепить предметы пластическим, конструктивным и комбинированным способами. Учит сглаживать поверхность формы, делать предметы устойчивыми. Учит детей передавать в лепке выразительность образа, лепить фигуры человека и животных в движении, объединять небольшие группы предметов в несложные сюжеты (в коллективных композициях): «Курица с цыплятами», «Два жадных медвежонка нашли сыр», «Дети на прогулке» и другие. Формировать у детей умения лепить по представлению героев литературных произведений (Медведь и Колобок, Лиса и Зайчик, Машенька и Медведь и тому подобное). Педагог развивает у детей творчество, инициативу. Продолжает формировать у детей умение лепить мелкие детали; пользуясь стеклой, наносить рисунок чешуек у рыбки, обозначать глаза, шерсть животного, перышки птицы, узор, складки на одежде людей и тому подобное. Продолжает формировать у детей технические умения и навыки работы с разнообразными материалами для лепки; побуждает использовать дополнительные материалы (косточки, зернышки, бусинки и так далее). Педагог закрепляет у детей навыки аккуратной лепки. Закрепляет у детей навык тщательно мыть руки по окончании лепки.

• *Декоративная лепка*: педагог продолжает знакомить детей с особенностями декоративной лепки. Формирует у детей интерес и эстетическое отношение к предметам народного декоративно-прикладного искусства. Учит детей лепить птиц, животных, людей по типу народных игрушек (дымковской, филимоновской, каргопольской и другие). Формирует у детей умение украшать узорами предметы декоративного искусства. Учит детей расписывать изделия гуашью, украшать их наклепами и углубленным рельефом, использовать стеку. Педагог учит детей обмакивать пальцы в воду, чтобы сгладить неровности вылепленного изображения, когда это необходимо для передачи образа.

3) **Аппликация**:

педагог закрепляет умение детей создавать изображения (разрезать бумагу на короткие и длинные полоски; вырезать круги из квадратов, овалы из прямоугольников, преобразовывать

		<p>одни геометрические фигуры в другие: квадрат - в два - четыре треугольника, прямоугольник - в полосы, квадраты или маленькие прямоугольники), создавать из этих фигур изображения разных предметов или декоративные композиции. Учит детей вырезать одинаковые фигуры или их детали из бумаги, сложенной гармошкой, а симметричные изображения - из бумаги, сложенной пополам (стакан, ваза, цветок и другое). С целью создания выразительного образа, педагог учит детей приему обрывания. Побуждает детей создавать предметные и сюжетные композиции, дополнять их деталями, обогащая изображения. Педагог формирует у детей аккуратное и бережное отношение к материалам.</p> <p>4) Прикладное творчество:</p> <p>педагог совершенствует у детей умение работать с бумагой: сгибать лист вчетверо в разных направлениях; работать по готовой выкройке (шапочка, лодочка, домик, кошелек). Закрепляет у детей умение создавать из бумаги объемные фигуры: делить квадратный лист на несколько равных частей, сглаживать сгибы, надрезать по сгибам (домик, корзинка, кубик). Закрепляет умение детей делать игрушки, сувениры из природного материала (шишки, ветки, ягоды) и других материалов (катушки, проволока в цветной обмотке, пустые коробки и другое), прочно соединяя части. Формирует умение самостоятельно создавать игрушки для сюжетно-ролевых игр (флажки, сумочки, шапочки, салфетки и другое); сувениры для родителей (законных представителей), сотрудников ДОО, елочные украшения. Педагог привлекает детей к изготовлению пособий для занятий и самостоятельной деятельности (коробки, счетный материал), ремонту книг, настольно-печатных игр. Закрепляет умение детей экономно и рационально расходовать материалы.</p>
	<p>3) конструктивная деятельность:</p> <ul style="list-style-type: none"> • продолжать развивать умение детей устанавливать связь между создаваемыми постройками и тем, что они видят в окружающей жизни; создавать разнообразные постройки и конструкции; • поощрять у детей самостоятельность, творчество, инициативу, 	<p>Педагог учит детей выделять основные части и характерные детали конструкций. Помогает детям анализировать сделанные педагогом поделки и постройки; на основе анализа находить конструктивные решения и планировать создание собственной постройки. Знакомит детей с новыми деталями: разнообразными по форме и величине пластинами, брусками, цилиндрами, конусами и другое. Учит детей заменять одни детали</p>

	дружелюбие;	другими. Педагог формирует у детей умение создавать различные по величине и конструкции постройки одного и того же объекта. Учит детей строить по рисунку, самостоятельно подбирать необходимый строительный материал. Продолжает развивать у детей умение работать коллективно, объединять свои поделки в соответствии с общим замыслом, договариваться, кто какую часть работы будет выполнять.
4) музыкальная деятельность:		
	<ul style="list-style-type: none"> • продолжать формировать у детей эстетическое восприятие музыки, умение различать жанры музыкальных произведений (песня, танец, марш); • развивать у детей музыкальную память, умение различать на слух звуки по высоте, музыкальные инструменты; • формировать у детей музыкальную культуру на основе знакомства с классической, народной и современной музыкой; накапливать представления о жизни и творчестве композиторов; • продолжать развивать у детей интерес и любовь к музыке, музыкальную отзывчивость на нее; • продолжать развивать у детей музыкальные способности детей: звуковысотный, ритмический, тембровый, динамический слух; • развивать у детей умение творческой интерпретации музыки разными средствами художественной выразительности; • способствовать дальнейшему развитию у детей навыков пения, движений под музыку, игры и импровизации мелодий на детских музыкальных инструментах; творческой активности детей; 	<p>1) Слушание:</p> <p>педагог учит детей различать жанры музыкальных произведений (песня, танец, марш). Совершенствует у детей музыкальную память через узнавание мелодий по отдельным фрагментам произведения (вступление, заключение, музыкальная фраза). Развивает у детей навык различения звуков по высоте в пределах квинты, звучания музыкальных инструментов (клавишно-ударные и струнные: фортепиано, скрипка, виолончель, балалайка). Знакомит с творчеством некоторых композиторов.</p> <p>2) Пение:</p> <p>педагог формирует у детей певческие навыки, умение петь легким звуком в диапазоне от «ре» первой октавы до «до» второй октавы, брать дыхание перед началом песни, между музыкальными фразами, произносить отчетливо слова, своевременно начинать и заканчивать песню,</p> <p><i>Примерный перечень музыкальных произведений.</i></p> <p>«Зима», муз. П. Чайковского, сл. А. Плещеева; «Осенняя песня», из цикла «Времена года» П. Чайковского; «Полька»; муз. Д. Львова-Компанейца, сл. З. Петровой; «Моя Россия», муз. Г. Струве, сл. Н. Соловьевой; «Детская полька», муз. М. Глинки; «Жаворонок», муз. М. Глинки; «Мотылек», муз. С. Майкапара; «Пляска птиц», «Колыбельная», муз. Н. Римского-Корсакова.</p> <p><i>Примерный перечень музыкальных произведений.</i></p> <ul style="list-style-type: none"> • Упражнения на развитие слуха и голоса. «Ворон», рус. нар. песня, обраб. Е. Тиличевой; «Андрей-воробей», рус. нар. песня, обр. Ю. Слонова; «Бубенчики», «Гармошка», муз. Е. Тиличевой;

	<p>• развивать у детей умение сотрудничать в коллективной музыкальной деятельности;</p>	<p>эмоционально передавать характер мелодии, петь умеренно, громко и тихо. Способствует развитию у детей навыков сольного пения, с музыкальным сопровождением и без него. Педагог содействует проявлению у детей самостоятельности и творческому исполнению песен разного характера. Развивает у детей песенный музыкальный вкус.</p>	<p>«Паровоз», «Барабан», муз. Е. Тиличевой, сл. Н. Найденовой. • <i>Песни.</i> «К нам гости пришли», муз. А. Александрова, сл. М. Ивенсен; «Огородная-хороводная», муз. Б. Можжевелова, сл. Н. Пассовой; «Голубые санки», муз. М. Иорданского, сл. М. Клоковой; «Гуси-гусенята», муз. А. Александрова, сл. Г. Бойко; «Рыбка», муз. М. Красева, сл. М. Клоковой.</p>
		<p>3) Песенное творчество:</p>	
	<p>педагог учит детей импровизировать мелодию на заданный текст. Учит детей сочинять мелодии различного характера: ласковую, колыбельную, задорный или бодрый марш, плавный вальс, веселую плясовую.</p>		<p><i>Примерный перечень музыкальных произведений.</i> «Колыбельная», рус. нар. песня; «Марш», муз. М. Красева; «Дили-дили! Бом! Бом!», укр. нар. песня, сл. Е. Макшанцевой; Потешки, дразнилки, считалки и другие рус. нар. попевки.</p>
		<p>4) Музыкально-ритмические движения:</p>	
	<p>педагог развивает у детей чувство ритма, умение передавать через движения характер музыки, её эмоционально-образное содержание. Учит детей свободно ориентироваться в пространстве, выполнять простейшие перестроения, самостоятельно переходить от умеренного к быстрому или медленному темпу, менять движения в соответствии с</p>		<p><i>Примерный перечень музыкальных произведений.</i> • <i>Упражнения.</i> «Шаг и бег», муз. Н. Надененко; «Плавные руки», муз. Р. Глиэра («Вальс», фрагмент); «Кто лучше скачет», муз. Т. Ломовой; «Росинки», муз. С. Майкапара. • <i>Упражнения с предметами.</i> «Упражнения с мячами», муз. Т. Ломовой; «Вальс», муз. Ф. Бургмюллера.</p>

		<p>музыкальными фразами. Педагог способствует у детей формированию навыков исполнения танцевальных движений (поочередное выбрасывание ног вперед в прыжке; приставной шаг с приседанием, с продвижением вперед, кружение; приседание с выставлением ноги вперед). Знакомит детей с русским хороводом, пляской, а также с танцами других народов. Продолжает развивать у детей навыки инсценирования песен; учит изображать сказочных животных и птиц (лошадка, коза, лиса, медведь, заяц, журавль, ворон и другие) в разных игровых ситуациях.</p>	<ul style="list-style-type: none"> • <i>Этюды.</i> «Тихий танец» (тема из вариаций), муз. В. Моцарта. Танцы и пляски. «Дружные пары», муз. И. Штрауса («Полька»); «Приглашение», рус. нар. мелодия «Лен», обраб. М. Раухвергера; «Круговая пляска», рус. нар. мелодия, обр. С. Разоренова. • <i>Характерные танцы.</i> «Матрешки», муз. Б. Мокроусова; «Пляска Петрушек», «Танец Снегурочки и снежинок», муз. Р. Глиэра. • <i>Хороводы.</i> «Урожайная», муз. А. Филиппенко, сл. О. Волгиной; «Новогодняя хороводная», муз. С. Шайдар; «Пошла млада за водой», рус. нар. песня, обраб. В. Агафонникова.
<p>5) Музыкально-игровое и танцевальное творчество:</p>			
		<p>педагог развивает у детей танцевальное творчество; помогает придумывать движения к пляскам, танцам, составлять композицию танца, проявляя самостоятельность в творчестве. Учит детей самостоятельно придумывать движения, отражающие содержание песни. Побуждает детей к инсценированию содержания песен, хороводов.</p>	<p><i>Примерный перечень музыкальных произведений.</i></p> <ul style="list-style-type: none"> • <i>Игры.</i> «Не выпустим», муз. Т. Ломовой; «Будь ловким!», муз. Н. Ладухина; «Ищи игрушку», «Найди себе пару», латв. нар. мелодия, обраб. Т. Попатенко. • <i>Игры с пением.</i> «Колпачок», «Ворон», рус. нар. песни; «Зайнышка», рус. нар. песня, обраб. Н. Римского-Корсакова; «Как на тоненький ледок»,

		<p>рус. нар. песня, обраб. А. Рубца.</p> <ul style="list-style-type: none"> • <i>Музыкально-дидактические игры.</i> <i>Развитие звуковысотного слуха.</i> «Музыкальное лото», «Ступеньки», «Где мои детки?», «Мама и детки». <i>Развитие чувства ритма.</i> «Определи по ритму», «Ритмические полоски», «Учись танцевать», «Ищи». <i>Развитие тембрового слуха.</i> «На чем играю?», «Музыкальные загадки», «Музыкальный домик». <i>Развитие диатонического слуха.</i> «Громко, тихо запоем», «Звенящие колокольчики». <i>Развитие восприятия музыки и музыкальной памяти.</i> «Будь внимательным», «Буратино», «Музыкальный магазин», «Времена года», «Наши песни». • <i>Инсценировки и музыкальные спектакли.</i> «Где был, Иванушка?», рус. нар. мелодия, обраб. М. Иорданского; «Моя любимая кукла», автор Т. Коренева; «Полянка» (музыкальная играсказка), муз. Т. Вилькорейской. • <i>Развитие танцевально-игрового творчества</i> «Я поля, поля лук»,
--	--	---

			<p>муз. Е. Тиличеевой; «Вальс кошки», муз. В. Золотарева; «Гори, гори ясно!», рус. нар. мелодия, обраб. Р. Рустамова; «А я по лугу», рус. нар. мелодия, обраб. Т. Смирновой.</p>
		<p>б) Игра на детских музыкальных инструментах:</p>	
		<p>педагог учит детей исполнять простейшие мелодии на детских музыкальных инструментах; знакомые песенки индивидуально и небольшими группами, соблюдая при этом общую динамику и темп. Развивает творчество детей, побуждает их к активным самостоятельным действиям. Педагог активизирует использование детьми различных видов музыки в повседневной жизни и различных видах досуговой деятельности для реализации музыкальных способностей ребёнка.</p>	<p><i>Игра на детских музыкальных инструментах.</i> «Дон-дон», рус. нар. песня, обраб. Р. Рустамова; «Гори, гори ясно!», рус. нар. мелодия; «Часики», муз. С. Вольфензона.</p>
		<p>5) театрализованная деятельность:</p>	

	<ul style="list-style-type: none"> • знакомить детей с различными видами театрального искусства (кукольный театр, балет, опера и прочее); • знакомить детей с театральной терминологией (акт, актер, антракт, кулисы и так далее); • развивать интерес к сценическому искусству; • создавать атмосферу творческого выбора и инициативы для каждого ребёнка; развивать личностные качества (коммуникативные навыки, партнерские взаимоотношения); • воспитывать доброжелательность и контактность в отношениях со сверстниками; • развивать навыки действий с воображаемыми предметами; способствовать развитию навыков передачи образа различными способами (речь, мимика, жест, пантомима и прочее); • создавать условия для показа результатов творческой деятельности, поддерживать инициативу изготовления декораций, элементов костюмов и атрибутов; 	<p>Педагог продолжает знакомить детей с различными видами театрального искусства (кукольный театр, балет, опера и прочее); расширяет представления детей в области театральной терминологии (акт, актер, антракт, кулисы и так далее). Способствует развитию интереса к сценическому искусству, создает атмосферу творческого выбора и инициативы для каждого ребёнка, поддерживает различные творческие группы детей. Развивает личностные качества (коммуникативные навыки, партнёрские взаимоотношения. Способствует развитию навыков передачи образа различными способами (речь, мимика, жест, пантомима и прочее). Создает условия для показа результатов творческой деятельности, поддерживает инициативу изготовления декораций, элементов костюмов и атрибутов.</p>
б) культурно-досуговая деятельность:		

	<ul style="list-style-type: none"> • развивать желание организовывать свободное время с интересом и пользой. Формировать основы досуговой культуры во время игр, творчества, прогулки и прочее; • создавать условия для проявления культурных потребностей и интересов, а также их использования в организации своего досуга; • формировать понятия праздничный и будний день, понимать их различия; • знакомить с историей возникновения праздников, воспитывать бережное отношение к народным праздничным традициям и обычаям; • развивать интерес к участию в праздничных программах и вызывать желание принимать участие в подготовке помещений к ним (украшение флажками, гирляндами, цветами и прочее); • формировать внимание и отзывчивость к окружающим людям во время праздничных мероприятий (поздравлять, приглашать на праздник, готовить подарки и прочее); • воспитывать интерес к народной культуре, продолжать знакомить с традициями народов страны; воспитывать интерес и желание участвовать в народных праздниках и развлечениях; • поддерживать интерес к участию в творческих объединениях дополнительного образования в ДОО и вне её. 	<p>Педагог развивает желание детей проводить свободное время с интересом и пользой, реализуя собственные творческие потребности (чтение книг, рисование, пение и так далее). Формирует у детей основы праздничной культуры. Знакомит с историей возникновения праздников, учит бережно относиться к народным праздничным традициям и обычаям. Поддерживает желание участвовать в оформлении помещений к празднику. Формирует внимание и отзывчивость ко всем участникам праздничного действия (сверстники, педагоги, гости). Педагог знакомит с русскими народными традициями, а также с обычаями других народов страны. Поощряет желание участвовать в народных праздниках и развлечениях.</p>
	<p>Решение совокупных задач воспитания в рамках образовательной области «Художественно-эстетическое развитие» направлено на приобщение детей к ценностям «Культура» и «Красота», что предполагает:</p> <ul style="list-style-type: none"> • воспитание эстетических чувств (удивления, радости, восхищения) к различным объектам и явлениям окружающего мира (природного, бытового, социального), к произведениям разных видов, жанров и стилей искусства (в 	

	<p>соответствии с возрастными особенностями);</p> <ul style="list-style-type: none"> • приобщение к традициям и великому культурному наследию российского народа, шедеврам мировой художественной культуры; • становление эстетического, эмоционально-ценностного отношения к окружающему миру для гармонизации внешнего и внутреннего мира ребёнка; • создание условий для раскрытия детьми базовых ценностей и их проживания в разных видах художественно-творческой деятельности; • формирование целостной картины мира на основе интеграции интеллектуального и эмоционально-образного способов его освоения детьми; • создание условий для выявления, развития и реализации творческого потенциала каждого ребёнка с учётом его индивидуальности, поддержка его готовности к творческой самореализации и сотворчеству с другими людьми (детьми и взрослыми).
<p>Физическое развитие</p>	<ul style="list-style-type: none"> • обогащать двигательный опыт, создавать условия для оптимальной двигательной деятельности, развивая умения осознанно, технично, точно, активно выполнять упражнения основной гимнастики, осваивать спортивные упражнения, элементы спортивных игр, элементарные туристские навыки; • развивать психофизические качества, координацию, мелкую моторику ориентировку в пространстве, равновесие, точность и меткость, воспитывать самоконтроль и самостоятельность, проявлять творчество при выполнении движений и в подвижных играх, соблюдать правила в подвижной игре, взаимодействовать в команде; • воспитывать патриотические чувства и нравственно-волевые качества в подвижных и спортивных играх, формах активного отдыха; • продолжать развивать интерес к физической культуре, формировать представления о разных видах спорта и достижениях российских спортсменов; • укреплять здоровье ребёнка, формировать правильную осанку, укреплять опорно- <p>Педагог совершенствует двигательные умения и навыки, развивает психофизические качества, обогащает двигательный опыт детей разнообразными физическими упражнениями, поддерживает детскую инициативу. Закрепляет умение осуществлять самоконтроль и оценку качества выполнения упражнений другими детьми; создает условия для освоения элементов спортивных игр, использует игры-эстафеты; поощряет осознанное выполнение упражнений и соблюдение правил в подвижных играх; поддерживает предложенные детьми варианты их усложнения; поощряет проявление нравственно-волевых качеств, дружеских взаимоотношения со сверстниками.</p> <p>Педагог уточняет, расширяет и закрепляет представления о здоровье и здоровом образе жизни, начинает формировать элементарные представления о разных формах активного отдыха, включая туризм, способствует формированию навыков безопасного поведения в двигательной деятельности. Организует для детей и родителей (законных представителей) туристские прогулки и экскурсии, физкультурные праздники и досуги с соответствующей тематикой.</p> <p>1) Основная гимнастика (основные движения, общеразвивающие упражнения, ритмическая гимнастика и строевые упражнения).</p> <ul style="list-style-type: none"> • <i>Основные движения:</i> • бросание, катание, ловля, метание: прокатывание мяча по гимнастической скамейке, направляя его рукой (правой и левой); прокатывание обруча, бег за ним и ловля; прокатывание набивного мяча; передача мяча друг другу стоя и сидя, в разных построениях; перебрасывание мяча друг другу и ловля его разными способами стоя и сидя, в разных построениях; отбивание мяча об пол на

	<p>двигательный аппарат, повышать иммунитет средствами физического воспитания;</p> <ul style="list-style-type: none"> • расширять представления о здоровье и его ценности, факторах на него влияющих, оздоровительном воздействии физических упражнений, туризме как форме активного отдыха; • воспитывать бережное и заботливое отношение к своему здоровью и здоровью окружающих, осознанно соблюдать правила здорового образа жизни и безопасности в двигательной деятельности и во время туристских прогулок и экскурсий. 	<p>месте 10 раз; ведение мяча 5-6 м; метание в цель одной и двумя руками снизу и из-за головы; метание вдаль предметов разной массы (мешочки, шишки, мячи и другие); перебрасывание мяча из одной руки в другую; подбрасывание и ловля мяча одной рукой 4-5 раз подряд; перебрасывание мяча через сетку, забрасывание его в баскетбольную корзину;</p> <ul style="list-style-type: none"> • ползание, лазанье: ползание на четвереньках, разными способами (с опорой на ладони и колени, на ступни и ладони, предплечья и колени), ползание на четвереньках по прямой, толкая головой мяч (3-4 м), «змейкой» между кеглями; переползание через несколько предметов подряд, под дугами, в туннеле; ползание на животе; ползание по скамейке с опорой на предплечья и колени; ползание на четвереньках по скамейке назад; проползание под скамейкой; лазанье по гимнастической стенке чередующимся шагом; • ходьба: ходьба обычным шагом, на носках, на пятках, с высоким подниманием колен, приставным шагом в сторону (направо и налево), в полуприседе, мелким и широким шагом, перекатом с пятки на носок, гимнастическим шагом, с закрытыми глазами 3-4 м; ходьба «змейкой» без ориентиров; в колонне по одному и по два вдоль границ зала, обозначая повороты; • бег: бег в колонне по одному, «змейкой», с перестроением на ходу в пары, звенья, со сменой ведущих; бег с пролезанием в обруч; с ловлей и увертыванием; высоко поднимая колени; между расставленными предметами; группами, догоняя убегающих, и убегая от ловящих; в заданном темпе, обегая предметы; мелким и широким шагом; непрерывный бег 1,5-2 мин; медленный бег 250-300 м; быстрый бег 10 м 2-3-4 раза; челночный бег 2x10 м, 3x10 м; пробегание на скорость 20 м; бег под вращающейся скакалкой; • прыжки: подпрыгивание на месте одна нога вперед-другая назад, ноги скрестно-ноги врозь; на одной ноге; подпрыгивание с хлопками перед собой, над головой, за спиной; подпрыгивание с ноги на ногу, продвигаясь вперед через начерченные линии, из кружка в кружок; перепрыгивание с места предметы высотой 30 см; спрыгивание с высоты в обозначенное место; подпрыгивание на месте 30-40 раз подряд 2 раза; подпрыгивание на одной ноге 10-15 раз; прыжки на двух ногах с продвижением вперед на 3-4 м; на одной ноге
--	---	--

(правой и левой) 2-2,5 м; перепрыгивание боком невысокие препятствия (шнур, канат, кубик); впрыгивание на возвышение 20 см двумя ногами; прыжки в длину с места; в высоту с разбега; в длину с разбега;

- прыжки со скакалкой: перешагивание и прыжки через неподвижную скакалку (высота 3-5 см); перепрыгивание через скакалку с одной ноги на другую с места, шагом и бегом; прыжки через скакалку на двух ногах, через вращающуюся скакалку;

- упражнения в равновесии: ходьба по шнуру прямо и зигзагообразно, приставляя пятку одной ноги к носку другой; стойка на гимнастической скамье на одной ноге; поднимание на носки и опускание на всю стопу, стоя на скамье; пробегание по скамье; ходьба навстречу и расхождение вдвоем на лежащей на полу доске; ходьба по узкой рейке гимнастической скамейки (с поддержкой); приседание после бега на носках, руки в стороны; кружение парами, держась за руки; «ласточка».

Педагог продолжает обучать разнообразным физическим упражнениям, которые дети самостоятельно и творчески используют в игровой и повседневной деятельности.

- *Общеразвивающие упражнения:*

- упражнения для кистей рук, развития и укрепления мышц рук и плечевого пояса: поднимание рук вперед, в стороны, вверх, через стороны вверх (одновременно, поочередно, последовательно); махи руками вперед-назад с хлопком впереди и сзади себя; перекладывание предмета из одной руки в другую впереди и сзади себя; поднимание рук со сцепленными в замок пальцами (кисти повернуть тыльной стороной внутрь); сжимание и разжимание кистей;

- упражнения для развития и укрепления мышц спины и гибкости позвоночника: поднимание рук вверх и опускание вниз, стоя у стены, касаясь её затылком, лопатками и ягодицами или лежа на спине; наклоны вперед, касаясь ладонями пола, наклоны вправо и влево; поднимание ног, сгибание и разгибание и скрещивание их из исходного положения лежа на спине;

- упражнения для развития и укрепления мышц ног и брюшного пресса: приседание, обхватывая колени руками; махи ногами; поочередное поднимание и опускание ног из положения лежа на спине, руки в упоре;

захватывание предметов ступнями и пальцами ног и перекладывание их с места на место. Педагог поддерживает стремление детей выполнять упражнения с разнообразными предметами (гимнастической палкой, обручем, мячом, скакалкой и другими). Подбирает упражнения из разнообразных исходных положений: сидя, лежа на спине, боку, животе, стоя на коленях, на четвереньках, с разным положением рук и ног (стоя ноги вместе, врозь; руки вниз, на поясе, перед грудью, за спиной). Педагог поддерживает инициативу, самостоятельность и поощряет комбинирование и придумывание детьми новых общеразвивающих упражнений.

Разученные упражнения включаются в комплексы утренней гимнастики и другие формы физкультурно-оздоровительной работы.

- *Ритмическая гимнастика:*
музыкально-ритмические упражнения и комплексы общеразвивающих упражнений (ритмической гимнастики) педагог включает в содержание физкультурных занятий, некоторые из упражнений в физкультминутки, утреннюю гимнастику, различные формы активного отдыха и подвижные игры. Рекомендуемые упражнения: ходьба и бег в соответствии с общим характером музыки, в разном темпе, на высоких полупальцах, на носках, пружинящим, топающим шагом, «с каблука», вперед и назад (спиной), с высоким подниманием колена (высокий шаг) с ускорением и замедлением темпа легкий ритмичный бег на носках, различные виды галопа (прямой галоп, боковой галоп, кружение); подскоки на месте и с продвижением вперед, вокруг себя, в сочетании с хлопками и бегом, кружение по одному и в парах, комбинации из двух-трех освоенных движений.
- *Строевые упражнения:*
педагог продолжает обучение детей строевым упражнениям: построение по росту, поддерживая равенство в колонне, шеренге; построение в колонну по одному, в шеренгу, в круг; перестроение в колонну по три, в две шеренги на месте и при передвижении; размыкание в колонне на вытянутые вперед руки, в шеренге на вытянутые руки в стороны; повороты налево, направо, кругом переступанием и прыжком; ходьба «змейкой», расхождение из колонны по одному в разные стороны с последующим слиянием в пары.

2) **Подвижные игры:** педагог продолжает закреплять и совершенствовать основные движения детей в сюжетных и несюжетных подвижных играх, в играх с элементами соревнования, играх-эстафетах, оценивает качество движений и поощряет соблюдение правил, помогает быстро ориентироваться в пространстве, наращивать и удерживать скорость, проявлять находчивость, целеустремленность.

Педагог обучает взаимодействию детей в команде, поощряет оказание помощи и взаимовыручки, инициативы при организации игр с небольшой группой сверстников, младшими детьми; воспитывает и поддерживает проявление нравственно-волевых качеств, самостоятельности и сплоченности, чувства ответственности за успехи команды, стремление к победе, стремление к преодолению трудностей; развивает творческие способности, поддерживает инициативу детей в играх (выбор игр, придумывание новых вариантов, комбинирование движений). Способствует формированию духовно-нравственных качеств, основ патриотизма и гражданской идентичности в подвижных играх.

3) **Спортивные игры:** педагог обучает детей элементам спортивных игр, которые проводятся в спортивном зале или на спортивной площадке в зависимости от имеющихся условий и оборудования, а также региональных и климатических особенностей.

- Городки: бросание биты сбоку, выбивание городка с кона (5-6 м) и полукона (2-3 м); знание 3-4 фигур.

- Элементы баскетбола: перебрасывание мяча друг другу от груди; ведение мяча правой и левой рукой; забрасывание мяча в корзину двумя руками от груди; игра по упрощенным правилам.

- Бадминтон: отбивание волана ракеткой в заданном направлении; игра с педагогом.

- Элементы футбола: отбивание мяча правой и левой ногой в заданном направлении; ведение мяча ногой между и вокруг предметов; отбивание мяча о стенку; передача мяча ногой друг другу (3-5 м); игра по упрощенным правилам.

4) **Спортивные упражнения:** педагог обучает детей спортивным упражнениям на прогулке или во время физкультурных занятий на свежем воздухе в зависимости от условий:

наличия оборудования и климатических условий региона.

- Катание на санках: по прямой, со скоростью, с горки, подъем с санками в гору, с торможением при спуске с горки.

- Ходьба на лыжах: по лыжне (на расстояние до 500 м); скользящим шагом; повороты на месте (направо и налево) с переступанием; подъем на склон прямо «ступающим шагом», «полуёлочкой» (прямо и наискось), соблюдая правила безопасного передвижения.

- Катание на двухколесном велосипеде, самокате: по прямой, по кругу, с разворотом, с разной скоростью; с поворотами направо и налево, соблюдая правила безопасного передвижения.

- Плавание: с движениями прямыми ногами вверх и вниз, сидя на бортике и лежа в воде, держась за опору; ходьба по дну вперед и назад, приседая, погружаясь в воду до подбородка, до глаз, опуская лицо в воду, приседание под водой, доставая предметы, идя за предметами по прямой в спокойном темпе и на скорость; скольжение на груди, плавание произвольным способом.

5) **Формирование основ здорового образа жизни:** педагог продолжает уточнять и расширять представления детей о факторах, положительно влияющих на здоровье (правильное питание, выбор полезных продуктов, занятия физкультурой, прогулки на свежем воздухе). Формировать представления о разных видах спорта (футбол, хоккей, баскетбол, бадминтон, плавание, фигурное катание, художественная и спортивная гимнастика, лыжный спорт и другие) и выдающихся достижениях российских спортсменов, роли физкультуры и спорта для укрепления здоровья. Уточняет и расширяет представления о правилах безопасного поведения в двигательной деятельности (при активном беге, прыжках, взаимодействии с партнером, в играх и упражнениях с мячом, гимнастической палкой, скакалкой, обручем, предметами, пользовании спортивным инвентарем и оборудованием) и учит их соблюдать в ходе туристских прогулок. Продолжает воспитывать заботливое отношение к здоровью своему и окружающих (соблюдать чистоту и правила гигиены, правильно питаться, выполнять профилактические упражнения для сохранения и укрепления здоровья).

6) Активный отдых.

• *Физкультурные праздники и досуги*: педагоги организуют праздники (2 раза в год, продолжительностью не более 1,5 часов). Содержание праздников составляют ранее освоенные движения, в том числе, спортивные и гимнастические упражнения, подвижные и спортивные игры.

Досуг организуется 1-2 раза в месяц во второй половине дня преимущественно на свежем воздухе, продолжительностью 30-40 минут. Содержание составляют: подвижные игры, игры-эстафеты, музыкально-ритмические упражнения, творческие задания.

Досуги и праздники могут быть направлены на решение задач приобщения к здоровому образу жизни, иметь социально-значимую и патриотическую тематику, посвящаться государственным праздникам, олимпиаде и другим спортивным событиям, включать подвижные игры народов России.

• *Дни здоровья*: педагог проводит 1 раз в квартал. В этот день проводятся оздоровительные мероприятия и туристские прогулки.

• *Туристские прогулки и экскурсии*. Педагог организует для детей непродолжительные пешие прогулки и экскурсии с постепенно удлиняющимися переходами - на стадион, в парк, на берег моря и другое. Время перехода в одну сторону составляет 30-40 минут, общая продолжительность не более 1,5-2 часов. Время непрерывного движения 20 минут, с перерывом между переходами не менее 10 минут. Педагог формирует представления о туризме как виде активного отдыха и способе ознакомления с природой и культурой родного края; оказывает помощь в подборе снаряжения (необходимых вещей и одежды) для туристской прогулки, организует наблюдение за природой, обучает ориентироваться на местности, соблюдать правила гигиены и безопасного поведения, осторожность в преодолении препятствий; организует с детьми разнообразные подвижные игры во время остановки.

Решение совокупных задач воспитания в рамках образовательной области «Физическое развитие» направлено на приобщение детей к ценностям «Жизнь», «Здоровье», что предполагает:

- воспитание осознанного отношения к жизни как основоположной ценности и здоровью как совокупности физического, духовного и социального благополучия человека;
- формирование у ребёнка возрастосообразных представлений и знаний в области физической культуры, здоровья и безопасного образа жизни;
- становление эмоционально-ценностного отношения к здоровому образу жизни,

	<p>физическим упражнениям, подвижным играм, закаливанию организма, гигиеническим нормам и правилам;</p> <ul style="list-style-type: none"> • воспитание активности, самостоятельности, самоуважения, коммуникабельности, уверенности и других личностных качеств; • приобщение детей к ценностям, нормам и знаниям физической культуры в целях их физического развития и саморазвития; • формирование у ребёнка основных гигиенических навыков, представлений о здоровом образе жизни.
--	---

МАДОУ № 228, являясь учреждением комбинированного вида, осуществляет работу: направленную на коррекцию нарушений зрения у детей. Зачисление воспитанников осуществляется на основании заключения ПМПК ("Психолого-медико-педагогической комиссии").

В группах компенсирующей направленности обеспечивается коррекция нарушений развития и социальная адаптация обучающихся с учетом особенностей их психофизического развития, индивидуальных возможностей.

Содержание Программы обеспечивает развитие личности, мотивации и способности детей в различных видах деятельности: игровая, включая сюжетно-ролевую игру, игру с правилами и другие виды игры, коммуникативная (общение и взаимодействие со взрослыми и сверстниками), познавательно-исследовательская (исследования объектов окружающего мира и экспериментирования с ними), а также восприятие художественной литературы и фольклора, самообслуживание и элементарный бытовой труд (в помещении и на улице), конструирование из разного материала, включая конструкторы, модули, бумагу, природный и иной материал, изобразительная (рисование, лепка, аппликация), музыкальная (восприятие и понимание смысла музыкальных произведений, пение, музыкально-ритмические движения, игры на детских музыкальных инструментах) и двигательная (овладение основными движениями) формы активности ребенка.

Содержание психолого-педагогической работы с детьми представлено по образовательным областям: «Социально-коммуникативное развитие», «Познавательное развитие», «Речевое развитие», «Художественно-эстетическое», «Физическое развитие», а также в процессе развития игровой деятельности отражено в комплексно-тематическом планировании и перспективном планировании работы.

Содержание работы ориентировано на разностороннее развитие дошкольников с учетом их возрастных и индивидуальных особенностей. Задачи психолого-педагогической работы по формированию физических, интеллектуальных и личностных качеств детей решаются интегрировано в ходе освоения всех образовательных областей наряду с задачами, отражающими специфику каждой ОО, с обязательным психологическим сопровождением. При этом решение программных задач предусматривается не только в рамках занятий, но и в ходе режимных моментов – как в совместной деятельности взрослых и детей, так и самостоятельной деятельности дошкольников. Программа охватывает возраст от 5 до 6 лет (старшая группа).

Описание образовательной деятельности детей с нарушениями зрения в соответствии с направлениями развития ребенка, представленными в пяти образовательных областях.

Взрослый обеспечивает психолого-педагогическое сопровождение ребенка с нарушением зрения в период адаптации к новым социально-предметным средам: места бодрствования и деятельности активности (групповая, кабинет специалиста, физкультурный зал, участок и др.); взрослый вместе с ребенком исследует предметно-пространственную обстановку, помогает ребенку ориентироваться в ней, поддерживает его активность и инициативность в действиях и деятельности, вселяет уверенность в деятельности активности.

Социально-коммуникативное развитие детей с нарушением зрения.

Образовательная область «Социально-коммуникативное развитие»

В области социально-коммуникативного развития ребенка основными задачами образовательной деятельности являются создание условий для:

- развития положительного отношения ребенка к себе и другим людям;
- развития коммуникативной и социальной компетентности;
- развития игровой деятельности;

– обеспечения развития ребенком с нарушением зрения компенсаторно-адаптивных механизмов освоения социальных сред в их многообразии.

Социально-коммуникативное развитие детей с нарушением зрения с учетом их особых потребностей предполагает приобретение ими определенных умений, знаний и опыта.

Для социально-коммуникативного развития детей с нарушением зрения важны следующие знания:

- знать имена, фамилии детей группы, собственное имя, отчество, фамилию, имена, отчества, фамилию родителей; иметь элементарные знания о своем имени (как и в каких ситуациях оно может звучать);

- знать элементарные правила вербального и невербального общения;

- знать названия базовых эмоций;

- знать точные правила игр и требования к безопасному передвижению и действиям в совместных играх;

- знать детские стихи, другие художественные произведения, в которых описываются эмоциональные состояния героев, эмоциональное отношение к происходящему;

- знать о возможных опасных ситуациях в быту, в разных видах деятельности, на улице, связанных с наличием препятствий в предметно-пространственной среде;

- знать препятствия, встречающиеся в предметно-пространственной организации помещений, на улице, способы их преодоления;

- знать возможное поведение взрослого, предупреждающего об опасности;

- знать названия цветов, имеющих в жизнедеятельности сигнальное значение;

- знать ориентиры (зрительные, тактильные, слуховые, предметные) и их месторасположение, обеспечивающие регуляцию и контроль движений, действий, ориентировку в помещении Организации, на участке;

- знать предметы мебели, их назначение, детали части и детали, способы безопасного использования;

- знать на элементарном уровне о роли зрения, значении очков в процессе общения с другими людьми, для безопасного передвижения в пространстве, выполнения практических действий;

- знать и понимать простейшие правила бережного отношения к очкам.

Для социально-коммуникативного развития детей с нарушением зрения важны следующие умения:

- уметь обращаться по имени, имени отчеству;

- уметь изменять знакомые имена для обращения в определенной ситуации: приветствие, поздравление, сопереживание, деловое общение и др.;

- уметь читать и писать (печатать) свое имя, имена родителей;

- уметь придерживаться последовательности правил организации общения;

- уметь рассматривать сюжетные, сюжетно-иллюстративные картинки, придерживаясь алгоритма:

1. Кто изображен? Как узнал (по одежде, по росту, причёске, по предметам)?

2. Что делает (ют)? Как определил (поза, выражающая действие, мимика, орудия действия, обстановка, состояние одежды)?

3. Как относятся к тому, что происходит? Как узнал (выражение лица, жесты, поза)?

- уметь показывать, менять мимику, позу, жесты; выражать (показывать) базовые эмоции;

- уметь обращаться к взрослому за помощью в ситуации чувства опасности, боязни и др.;

- уметь следовать правилам игры, вести роль, уметь быть ведущим колонны, организатором простой игры;

- уметь рассказывать о способах безопасного преодоления препятствий, безопасного использования орудий труда, предметов быта, рассказать об ориентире (что он обозначает, из чего сделан, способ использования) и др.

Для социально-коммуникативного развития детям с нарушением зрения важно овладеть следующим:

- пониманием на элементарном уровне того, для чего человеку дается имя;

- опытом обращения по имени к другим в соответствии с обстановкой, опытом восприятия собственного имени в разных формах и ситуациях общения со взрослыми и детьми;
- первичными представлениями о социальных эталонах, информационноопознавательных признаках;
- опытом восприятия разнообразных сюжетных, иллюстративных изображений с установлением причинно-следственных связей о событиях с ориентацией на внешний облик, мимику, жесты, позу изображенных действующих лиц, опытом восприятия лиц разных людей, с разной мимикой и др.;
- опытом коммуникативного общения с использованием культурно-фиксированных жестов;
- опытом быть ведущим колонны, организатором игр;
- опытом совместного выполнения трудовых операций, конструирования, рассматривания объектов, опытом делового общения со взрослым;
- опытом прямого взаимодействия со сверстниками;
- опытом участия в театрализованных играх, играх-драматизациях;
- способностью к самовыражению в группе других;
- умениями соблюдения дистанции при передвижении в колонне, преодоления известных препятствий, остановки по слову взрослого, использования ориентиров в передвижении;
- опытом оценки и ориентации в пространстве до начала передвижения или действия в нем;
- опытом уверенного свободного передвижения в знакомом пространстве с ориентацией в его предметно-пространственной организации, передвижения с произвольным изменением направления движения;
- опытом ходьбы по пересеченной местности, с преодолением препятствий, умением сохранять равновесия, устойчивость позы;
- пониманием обращения взрослого, предупреждающего об опасности.

Познавательное развитие для детей с нарушением зрения.

В области познавательного развития ребенка основными задачами образовательной деятельности являются создание условий для:

- развития любознательности, познавательной активности, познавательных способностей детей;
- развития представлений в разных сферах знаний об окружающей действительности; развитие компенсаторно-адаптивных механизмов познавательной деятельности, осуществляемой в условиях нарушения зрения.

Программные коррекционно-компенсаторные задачи образовательной области «Познавательное развитие» с развитием у ребенка с нарушением зрения компенсаторноадаптивных механизмов познавательной деятельности с освоением основ познавательной деятельности в ее компонентах: способы приема, переработки и хранения информации, аффективно-мотивационной сферы познавательной деятельности: познавательной активности и интересов, чувства нового и удовлетворением особых образовательных потребностей по направлениям педагогической деятельности.

Обогащение зрительного опыта с развитием зрительных функций (нарушенных и сохранных), повышением способности к тонкости и точности зрительных ощущений, развитием зрительного восприятия как способа познавательной деятельности. Способствовать развитию дошкольниками с нарушением зрения сенсорных эталонов «форма», «цвет», «величина», «пространство», освоению их систем; повышению зрительных сенсорно-перцептивных умений и навыков познавательной деятельности: умений сличать, выделять из множества, узнавать и называть свойства предметов и объектов познания.

Развивать зрительно-двигательные умения, обеспечивающие и повышающие способность к рассматриванию объектов познания с установлением связей «целое-часть», выделению контура познаваемых предметов от фона, зрительной пространственной ориентации в структуре предмета. Создавать ситуации и побуждать детей к точному словесному обозначению зрительных образов восприятий, использованию словесных определений свойств предметов (круглый, синий и т.п.). Расширять и обогащать опыт зрительного опознания предметов и объектов действительности с развитием свойств восприятия (константности, объема, осмысленности, обобщенности,

категоризации) и повышением способности к аналитико-синтетической деятельности в процессе восприятия.

Развитие зрительного пространственного восприятия, умений отражения и воспроизведения пространственных отношений, формирование умений и навыков пространственной ориентировки на основе и под контролем зрения как операционального компонента познавательной деятельности: повышение способностей к аналитикосинтетической деятельности, востребованной в познании. Развитие и обогащение игрового опыта: дидактические игры на зрительное восприятие; игры-упражнения на стимуляцию зрительных функций: повышение способности к форморазличению, цветоразличению, контрастной чувствительности, подвижности глаз.

Развитие регуляторного компонента познавательной деятельности.

Совершенствование умений и развитие навыков зрительного, зрительно-моторного контроля действий в процессе деятельности и в оценке их результата. Совершенствование навыков зрительной пространственной ориентировки в процессе решения познавательных задач.

Развитие точных и полных представлений «схема тела», обогащение двигательного опыта выполнения заданий, требующих осознанного понимания пространственных понятий при ориентировке «от себя»: впереди, сзади, слева, справа, вверху, внизу, в центре; при ориентировке «от предмета»: на, между, над, под, выше, ниже, в ряд, в один ряд, в два ряда (на слух, по заданию в деятельности), развитие навыков ориентировки на плоскости стола, на плоскости листа (стороны: левая, правая, верхняя, нижняя, центр углы: верхние левый, правый, нижние левый, правый края). Обогащение опыта предметнопространственной организации рабочего поля.

Повышение общей и зрительной работоспособности, поддержание и воспитание бодрого состояния в режимных моментах, активности в жизнедеятельности, обогащение опыта самовыражения в творческой деятельности.

Повышение двигательной активности, развитие способности к тонкой дифференциации движений, совершенствование позы, востребованной в познавательной деятельности (обследование, рассматривание книг), других видах деятельности.

Развитие форм мышления, повышение способности к анализу и синтезу, формирование умений детального и последовательного сравнения предметов восприятия. Развитие понимания причинно-следственных связей.

Развитие основ словесно-логического мышления.

Развитие умений и обогащение опыта описания, пересказывания, рассказывания. Развитие конструктивных умений и навыков, способность к моделированию, копированию, освоение стратегии движения по пространству листа.

Развитие умений и обогащение опыта действий с предметами учебной деятельности: действия с книгой, альбомом, тетрадь, орудийные действия.

Развитие «схемы тела»: детализация представлений о руке, кисти, пальцах, их предназначении и возможностях с развитием произвольных движений и формированием умений выполнять обследовательские действия осознания как способа получения информации. Формирование внутреннего контроля над своими действиями.

Формирование образов букв, развитие устойчивой способности к пространственной дифференциации «зеркальных» букв, формирование умений печатания.

Развитие умений выполнять графические задания на клеточном и линейном полях.

Развитие культуры зрительного труда: умение соблюдать гигиену очков, использование подставки под книгу; кратковременное приближение объекта восприятия к глазам для рассматривания мелких деталей без задержки дыхания; умение выполнять упражнения для глаз (на снятие утомления, на расслабление); после продолжительной зрительной работы на близком расстоянии произвольный перевод взора вдаль; регуляция осанки в процессе выполнения графических заданий.

Виды детской деятельности в условиях непосредственно образовательной деятельности:

- познавательно-занимательная деятельность на образовательных и коррекционноразвивающих занятиях с развитием зрительного восприятия, формированием представлений;

- познавательно-ориентировочная деятельность в пространстве Организации: «предметные экскурсии» в помещениях и на участке;

- продуктивная деятельность: конструирование, рисование, лепка, аппликация;
- наблюдения в условиях тематических прогулок;
- слушание чтения детских литературных произведений;
- труд в быту, ручной труд, труд в природе; - игры-упражнения на подвижность глаз;
- игры-упражнения на зрительно-моторную координацию;
- игры на обогащение зрительных ощущений и развитие зрительного восприятия (по рекомендациям и назначениям специалистами);
- физические упражнения на осанку, моторику рук.

Виды детской деятельности в условиях непосредственно образовательной деятельности, осуществляемой в режимных моментах с актуализацией познавательного развития дошкольника с нарушением зрения:

- спонтанные игры: предметные; с дидактическими, музыкальными игрушками; дидактические, сюжетно-ролевые; в сенсорном уголке;
- самообслуживание, культурно-гигиеническая деятельность;
- спонтанная познавательно-исследовательская деятельность с актуализацией сенсорных эталонов;
- речевая деятельность: участие в беседах, обсуждениях;
- спонтанная познавательная деятельность: рассматривание книг, иллюстраций, картинок, фотографий, изобразительной наглядности с элементами креативности;
- спонтанная продуктивная деятельность: рисование, раскрашивание, обводки, штриховки;
- спонтанная двигательная деятельность с актуализацией зрительно-моторной координации, статической и динамической координации; деятельность и взаимодействие детей на прогулке: предметно-практическая в соответствии с сезоном и сезонными явлениями, игровая, коммуникативная (свободное общение).

Речевое развитие для детей с нарушением зрения.

В области речевого развития ребенка основными задачами образовательной деятельности является создание условий для:

- формирования основы речевой и языковой культуры, совершенствования разных сторон речи ребенка;
- приобщения детей к культуре чтения художественной литературы;
- обеспечения развития ребенком с нарушением зрения компенсаторно-адаптивных механизмов способности к осмысленности чувственного отражения действительности.

Программные коррекционно-компенсаторные задачи образовательной области «Речевое развитие» с развитием у ребенка речи как компенсаторно-адаптивного механизма, обеспечивающего в условиях суженой чувственной сферы способность к осмысленности чувственного познания и удовлетворение особых образовательных потребностей по специальным направлениям педагогической деятельности. Обогащение речевого опыта.

Развитие чувственно-моторной основы речевой деятельности.

Расширение и обогащение мышечных ощущений от движений артикуляционных органов. Вовлечение в игры и игровые упражнения по рекомендации специалиста.

Разучивание и воспроизведение стихотворений, требующих однозначных интонаций – радости, страха, жалобы, сочувствия, торжественности, печали и др. Обогащение опыта имитации интонаций, выражающих положительные и отрицательные чувства или свойства характера.

Формирование основ речевого познания.

Развитие способности к осмыслению чувственного познания предметов и явлений действительности, способности к упорядочиванию чувственного опыта, развитие аналитико – синтетической основы восприятия.

Формирование, расширение представлений предметных, пространственных, социальных в единстве компонентов: чувственного и речемыслительного.

Развитие речи как средства приобретения знаний: пополнение словаря, развитие связи слов с предметами и явлениями, которые они обозначают, освоение слов, обозначающих существенные свойства, связи реальных объектов.

Развитие способности к обобщению и опосредованному отражению познаваемого. Развитие умений, обогащение опыта вербальной регуляции действий и деятельности – умений обозначить последовательность действий в их логическом единстве, заданным содержанием и искомым результатом деятельности, умений рассказать о том, как достигнут результат.

Формирование образа «Я» как субъекта и объекта общения, развитие понимания себя как собеседника. Развитие способности к интонационной выразительности речи – развивать умения передавать интонацией различные чувства (радость, безразличие, огорчение и др.), вовлечение в словесные игры типа «Я скажу предложение, ты произнесешь его весело или грустно. Я отгадаю»; придумывать предложения и произносить их с различной эмоциональной окраской, передавая голосом радость, грусть и др.

Развитие специальной готовности к школе.

Развитие операциональных и контролирующих органов письменной речи. Развитие произвольных тонко организованных движений глаз, зрительно-моторной координации, моторики рук. Формирование первичных представлений о строении рук, кисти, пальцев. Обогащение опыта выполнения физических упражнений (статических, динамических) на развитие подвижности рук, кисти, пальцев. Обогащение опыта расслабления мышц кисти, пальцев. Развитие мышечной силы кисти. Развитие технической стороны орудийных действий, их правильности, точности, тонкой скоординированности. Развитие концентрации зрительного внимания, памяти на тонко координированные движения и действия.

Развитие дифференцированности, тонкости, точности, осмысленности зрительных образов восприятия печатных букв, элементов прописных букв, развитие умений и обогащение опыта их воспроизведения.

Художественно-эстетическое развитие для детей с нарушением зрения.

В области художественно-эстетического развития ребенка основными задачами образовательной деятельности являются создание условий для:

- развития у детей интереса к эстетической стороне действительности, ознакомления с разными видами и жанрами искусства (словесного, музыкального, изобразительного), в том числе народного творчества;

- развития способности к восприятию музыки, художественной литературы, фольклора;

- приобщения к разным видам художественно-эстетической деятельности, развития потребности в творческом самовыражении, инициативности и самостоятельности в воплощении художественного замысла;

- развития ребенком с нарушением зрения компенсаторно-адаптивных механизмов самовыражения и самопрезентации, освоения новых социальных и предметных сред.

Программные коррекционно-компенсаторные задачи образовательной области «Художественно-эстетическое развитие» с развитием у ребенка с нарушением зрения компенсаторно-адаптивных механизмов самовыражения и самопрезентации, освоения новых социальных и предметных сред, через приобщение к общечеловеческим ценностям, развитие склонности к наблюдению (восприятию) окружающего, в т.ч. к созерцанию прекрасного на основе дивергентного восприятия, формирование положительного отношения к миру, к себе и удовлетворением особых образовательных потребностей по направлениям педагогической деятельности.

Обогащение чувственного опыта.

Развитие чувства формы, повышение способности к форморазличению. Расширение опыта восприятия (контактного и дистантного) объемных форм (геометрических тел) с развитием ощущений: круглой формы – шар, цилиндр, бесконечности линии сферы – шар и шаровидные элементы объектов, протяженности круглой объемной формы с прерыванием с двух сторон – цилиндр, конус; объемных форм с изменением площади (сужение, расширение) – конус, форма яйца; единства плоскостей объемной фигуры с их разграничениями - куб, параллелепипед, призма. Обогащение опыта восприятия многообразия форм рукотворных предметов (предметов быта): например, формы чайных чашек, формы спинок стульев, формы ручек предметов мебели и др. Побуждение к эмоциональному переживанию в постижении и оценке выразительности форм предметов. Развитие умений зрительного прослеживания, обогащение опыта восприятия и

воспроизведения линий разной формы, сомкнутых и прерывистых и др., повышение способности к тонкому зрительному анализу сложных форм узоров, их фигурных элементов. Развитие опыта рассматривания декоративных предметов и/или их изображений, иллюстративно-графического материала.

Обогащение опыта восприятия разнообразия цветовых тонов, их вариативности, повышение способности к тонкости цветоразличения. Развитие опыта рассматривания художественных цветных иллюстраций, репродукций, иллюстративно-графического материала, выполненного разной техникой. Повышение способности к контрастной чувствительности, обогащение опыта тонкого зрительного различения контуров (границ плоскостей) объектов восприятия, в т.ч. представленных на зашумленном фоне.

Обогащение опыта формирования образа предмета с актуализацией эстетических чувств и переживаний – стройность формы, фактурная выразительность, величина, пропорциональность, цветовая гамма. Развитие способности воспринимать ритмичную стройность предметов, ритмичное сочетание частей посредством выделения свойств (форма, строение, величина, цвета), их ритмического чередования с актуализацией эмоционального отношения (радостное волнение от яркости и выразительности отражаемого) и формированием целостности образа предмета с проявлением эстетического чувства к предмету, его облику.

Необходимо расширять опыт зрительного восприятия, наблюдения предметов и явлений окружающей действительности с эмоциональной оценкой (красиво) конструктивной стройности предметов, выразительности и особенностей форм в их разнообразии, их 28 сочетаемости, повторности элементов и др.

Расширять зрительное восприятие детей ритмичной стройности, ритмичного сочетания частей объектов живой природы: ветви дерева, листья уличных и комнатных растений, цветовой гармонии рукотворных предметов. Обогащение опыта созерцания объектов и явлений природы, ярких, актуализирующих созерцание художественно-иллюстративных материалов, с побуждением к дивергенции (площадь объекта и удаленность от ребенка) и последующим обсуждением возможно переживаемых эмоций и чувств. Обогащать опыт восприятия природы, ее явлений и объектов, развивать чувствительность к прекрасному в природе.

Развитие образа «Я».

Обогащение опыта самовыражения, самореализации как в процессе творчества, так и в его продуктах с актуализацией своих способностей в художественно-эстетической деятельности опираться на зрительные умения, тонкость, точность, полноту зрительных образов; с ощущением и пониманием своей ловкости, скоординированности и пластичности движений, гармонии действий с опорой на результативные зрительные ориентировочно-поисковые, регулирующие и контролируемые действия.

Развитие личностной и специальной готовности к обучению в школе. Развитие опыта самовыражения, развитие творческого потенциала.

Расширение знаний о предметах и объектах живой и неживой природы, художественно-эстетических рукотворных предметов.

Формирование основ ручного труда как готовности к освоению области «Технология» со способностью выполнять трудовые операции: развитие зрительного восприятия, зрительно-моторной координации, моторики рук, мышечной силы кисти; развитие праксиса рук; формирование основ пространственного мышления с развитием способности к аналитико-синтетической деятельности. Воспитание практических чувств: радость от процесса деятельности, от проявления умений; огорчение от неуспеха и желание повторить попытку с тем, чтобы достичь искомый результат. Развитие интеллектуальных чувств: интереса к созданию новых предметных сред в предметно-художественной деятельности, любознательности.

Воспитание начал нравственного отношения к природе, продуктам человеческой деятельности, к себе – ответственность за свое поведение в коллективных видах художественно-эстетической деятельности. Развитие навыков произвольного поведения, воспитание активности и самостоятельности.

Виды детской деятельности в условиях непрерывной образовательной деятельности с обеспечением художественно-эстетического развития дошкольника:

- художественная продуктивная деятельность: рисование, лепка, аппликация, конструирование; - музыкально-театральная деятельность;
- ритмодиклокации, чтение рифмованных литературных произведений (стихи, потешки, скороговорки);
- слушание литературных, музыкальных произведений;
- двигательная деятельность: ритмические игры и упражнения;
- досуговые мероприятия с актуализацией у ребенка зрения, зрительных функций, зрительного восприятия. Виды детской деятельности в условиях образовательной деятельности, осуществляемой в режимных моментах с актуализацией художественно-эстетического развития дошкольника: - наблюдения в природе;
- слушание музыкальных (минорных, мажорных), литературных произведений, звуков и шумов природы (аудио записи);
- рисование;
- спонтанные игры с использованием музыкальных инструментов, игры – театрализации, игры с переодеваниями, словесные игры и др.;
- рассматривание красочных книг, художественных изображений, предметов декоративно-прикладного искусства; - пение, декламации.

Физическое развитие для детей с нарушением зрения.

В области физического развития ребенка основными задачами образовательной деятельности являются создание условий для:

- становления у детей ценностей здорового образа жизни;
- развития представлений о своем теле и своих физических возможностях;
- приобретения двигательного опыта и совершенствования двигательной активности;
- овладения подвижными играми с правилами;
- обеспечения развития у ребенка с функциональными расстройствами зрения компенсаторно-адаптивных механизмов освоения двигательных умений и навыков.

Программные коррекционно-компенсаторные задачи образовательной области «Физическое развитие» с развитием у ребенка с нарушениями зрения компенсаторноадаптивных механизмов, обеспечивающих развитие зрительно-моторной координации, зрительных умений и функций, повышающих двигательную активность, способность к формированию положительного отношения к себе, своим двигательным возможностям и удовлетворением особых образовательных потребностей по направлениям педагогической деятельности.

Повышение двигательного потенциала и мобильности.

Развитие потребности в движениях, потребности в формировании двигательных умений. Расширение объема движений (с учетом факторов риска для здоровья, зрения), их разнообразия. Обогащение двигательного опыта; формирование точных, целостных и детализированных чувственных образов о движениях (крупных и тонко координированных); развитие регулирующей и контролирующей функций зрения при выполнении движений.

Формирование навыков правильной ходьбы в повседневной жизнедеятельности: постановка стопы с переносом тяжести с пятки на носок, достаточный выброс бедра вперед (поднимаем ногу), сохранение позы и др. Повышение контролирующей и регулирующей роли зрения в ходьбе с сохранением прямолинейности движения. Обогащение опыта пеших прогулок с физическими нагрузками (ходьба как физическое упражнение).

Развитие зрительно-моторной координации, развитие конвергентно-дивергентных движений, прослеживающих движений глаз в упражнениях с инвентарем (мячи разного размера, гимнастические палки, флажки и др.).

Развитие статической и динамической координации, ловкости, быстроты реакции; обогащение опыта выполнения освоенных движений в различных предметно-пространственных условиях (средах). Развитие мелкой моторики рук, подвижности и силы кистей, пальцев.

Воспитание положительного отношения, привитие интереса к выполнению закаливающих процедур, к физкультурно-оздоровительным занятиям: утренняя гимнастика, гимнастика после дневного сна, физкультминутки, физические упражнения на прогулке. Развитие систем организма с повышением их функциональных возможностей: охрана и развитие (с эффектом восстановления

бинокулярных механизмов) зрения; развитие дыхательной системы, деятельности сердечно-сосудистой системы, связочно-суставного аппарата.

Поддержание психоэмоционального тонуса (бодрого состояния) ребенка с нарушением зрения. Обеспечение оптимальной двигательной активности в период бодрствования; воспитание потребности в самостоятельности и инициативности организации физических упражнений (разных видов) с использованием атрибутов и инвентаря.

Поддержание бодрого состояния, эмоционального благополучия, обогащение (развитие) чувства радости в разных сферах жизнедеятельности, воспитание позитивного отношения к себе и миру.

Привитие потребности в подвижных играх. Поддержание и укрепление здоровья (физического, психического и соматического).

Формирование культурно-гигиенических навыков: уточнение представлений о предметах быта необходимых для личной гигиены; формирование точных, дифференцированных умений и навыков выполнения практических орудийных действий; побуждение к алгоритмизации действий, востребованных в выполнении культурно-гигиенических умений и навыков; уточнение представлений о частях тела и их функциональных возможностях; обогащение сенсорного опыта.

Формирование первичных ценностных представлений о здоровье: формирование первичных представлений о зрении и его роли в жизни человека; формирование умения выражать желания, связанные с особыми зрительными сенсорно-перцептивными потребностями; развивать интерес к изучению своих физических, в т.ч. зрительных возможностей; способствовать становлению все более устойчивого интереса к выполнению упражнений для глаз; расширение элементарных знаний по вопросам охраны и гигиены зрения, организации зрительного труда, обращения с оптическими средствами коррекции; привитие позитивного отношения к лечению зрения, к соответствующим лечебным назначениям и мероприятиям, осуществляемым в Организации.

Формирование основ безопасности собственной жизнедеятельности: расширение и уточнение представлений о некоторых видах опасных ситуаций, связанных при нарушениях зрения с наличием препятствий в предметно-пространственной среде, представлений о способах безопасного поведения в различных видах детской деятельности (трудовой, продуктивной, двигательной, музыкально-художественной); обогащение опыта преодоления естественных и искусственно созданных препятствий в условиях нарушенного зрения; обучение правилам безопасного передвижения в подвижной игре; формирование умения при движении останавливаться по сигналу взрослого; формирование умения и обогащение опыта соблюдения дистанции при движении в колонне; формирование элементарных знаний о противопоказанных для здоровья (зрения) факторах, связанных с состоянием зрительного анализатора; формирование представлений об ориентирах, обеспечивающих регуляцию и контроль при выполнении действий и движений, формирование умений их использовать.

Развитие физической готовности к школе.

Развитие двигательной активности и мобильности.

Развитие общей и зрительнодвигательной координации.

Развитие глазомера, обогащение опыта выполнения глазомерных действий. Обогащение опыта передвижения в большом пространстве с произвольным изменением направлений движений. Совершенствование динамической организации действий рук (динамический праксис рук). Формирование последовательности действий, развитие способности к переключению с одного действия (или элемента) на другое, обогащение опыта упражнений типа «кулак-ладонь», «кулак-ребро», «кулак-ребро-ладонь», «ладонь-ребро-кулак», «последовательное касание стола пальцами» и т.п. Упражнения в смене рук с одновременным сжиманием одной кисти в кулак и разжиманием кулака другой кисти и т.п.

Виды детской деятельности в условиях непосредственно образовательной деятельности с обеспечением физического развития дошкольника:

- занятия физической культурой (по медицинским показаниям – с элементами адаптивной);

- физкультурно-оздоровительные занятия в течение дня: утренняя гимнастика с упражнениями для глаз, двигательные разминки (динамические паузы) между статическими видами деятельности на образовательных занятиях с упражнениями для глаз, на активизацию зрительных функций;

подвижные игры на координацию и равновесие, на зрительно-моторную координацию; воздушные ванны и дыхательная гимнастика после дневного сна, подвижные игры и физические упражнения на прогулке;







- занятия ритмикой;
- подвижные игры;
- игры-упражнения на координацию, равновесие, ловкость, глазомер;
- упражнения на праксис рук, массаж кистей и пальцев, мышечную силу рук;
- упражнения в ходьбе разных видов; - труд: ручной труд, труд в природе с использованием орудий.



Виды детской деятельности в условиях образовательной деятельности, осуществляемой в режимных моментах с актуализацией физического развития дошкольника:

- самообслуживание с выполнением культурно-гигиенических умений и навыков поддержания чистоты тела и охраны здоровья, зрения, оптических средств коррекции;
- подвижные игры на прогулке;
- спонтанные игры-упражнения с подручными атрибутами (мячи, ленты, обручи и др.);
- спонтанные ритмические, танцевальные движения под музыку;
- досуговая деятельность.

II. Часть, формируемая участниками ОО

Список методической литературы

1	Колесникова Е.В. Математика для детей 5-6 лет. – М.: ТЦ Сфера. 2017	https://zimmer-nfdou34.edumsko.ru/documents/doc/2061100	
2	Колесникова Е.В. Развитие звуко-буквенного анализа у детей 5-6 лет. Учебно-методическое пособие к рабочей тетради "От А до Я"	https://zimmer-nfdou34.edumsko.ru/documents/doc/2061101	
3	Соломенникова О.А. Ознакомление с природой в детском саду. Старшая группа	https://zimmer-nfdou34.edumsko.ru/documents/doc/2061146	
4	Дыбина О.В. Занятия по ознакомлению с окружающим миром в старшей группе детского сада. Конспекты занятий	https://zimmer-nfdou34.edumsko.ru/documents/doc/2061148	
5	Лькова И.А. Изобразительная деятельность в детском саду. Старшая группа	https://zimmer-nfdou34.edumsko.ru/documents/doc/2061163	
6	Петрова В.И., Стульник Т.Д. Этические беседы с дошкольниками: Основы нравственного воспитания: Для занятий с детьми 4-7 лет. – М.: МОЗАИКА-СИНТЕЗ, 2020.	https://clck.ru/3DpLP7	

7	Павлова Л.Ю. Сборник дидактических игр по ознакомлению с окружающим миром: Для занятий с детьми 4-7 лет. – М.: МОЗАИКА-СИНТЕЗ, 2020.	https://clck.ru/3DpLQ4	
8	Комплект конспектов занятий «Мой край родной - Кузбасс» Авторы: Жукова Кристина Алексеевна; Чепорнова Елена Алексеевна.	https://clck.ru/3DpLTo	

Нормативное сопровождение

1. Федеральный закон от 29.12.2012 № 273-ФЗ (ред. от 29.12.2022) «Об образовании в Российской Федерации» (с изм. и доп., вступ. в силу с 11.01.2023)
2. Федеральный закон от 24.09.2022 № 371-ФЗ «О внесении изменений в Федеральный закон “Об образовании в Российской Федерации” и статью 1 Федерального закона “Об обязательных требованиях в Российской Федерации”»
3. Федеральный закон от 31.07.2020 № 304-ФЗ «О внесении изменений в Федеральный закон “Об образовании в Российской Федерации” по вопросам воспитания обучающихся»
4. Обновленный ФГОС ДО - Приказ Минпросвещения России от 08.11.2022 № 955 «О внесении изменений...» (Зарегистрировано в Минюсте России 06.02.2023 № 72264)
5. Указ Президента РФ от 09.11.2022 № 809 «Об утверждении Основ государственной политики по сохранению и укреплению традиционных российских духовно-нравственных ценностей»
6. Приказ Минпросвещения России от 25.11.2022 № 1028 «Об утверждении федеральной образовательной программы дошкольного образования» (Зарегистрировано в Минюсте России 28.12.2022)

План работы с родителями

Программа коррекционной работы предусматривает создание специальных условий обучения, воспитания и развития, позволяющих учитывать особые образовательные потребности детей с ОВЗ посредством индивидуализации и дифференциации образовательного процесса, с использованием специальных дидактических пособий, технологий и методик. Это достигается за счет создания комплекса коррекционно-развивающей работы с учетом особенностей психофизических, возрастных и индивидуально – психологических особенностей обучающихся с ОВЗ, специфики их образовательных потребностей, мотивов и интересов.

Все усилия педагогических работников по подготовке к школе и успешной интеграции обучающихся с ОВЗ будут недостаточно успешными без постоянного контакта с родителями (законными представителями). Семья должна принимать активное участие в развитии ребенка, чтобы обеспечить непрерывность коррекционно-восстановительного процесса. Родители (законные представители) отрабатывают и закрепляют навыки и умения у обучающихся, сформированные специалистами, по возможности помогают изготавливать пособия для работы в Организации и дома. Домашние задания, предлагаемые учителем-дефектологом, учителем-логопедом, педагогом-психологом и воспитателем для выполнения, должны быть четко разъяснены. Это обеспечит необходимую эффективность коррекционной работы, ускорит процесс восстановления нарушенных функций у обучающихся.

При планировании форм, способов, методов и средств реализации Программы учитываются возрастные, индивидуальные особенности воспитанников и специфика их образовательных потребностей и интересов.

Главные цели взаимодействия педагогического коллектива ДОО с семьями воспитанников дошкольного возраста:

- совершенствование работы по взаимодействию с семьями воспитанников за счет повышения уровня вовлеченности родителей (законных представителей) в процессы воспитания и образования детей дошкольного возраста, а также управления ДОО.

Основные задачи взаимодействия педагогического коллектива ДОО с семьями воспитанников дошкольного возраста:

- 1) информировать родителей (законных представителей) о мерах господдержки семьям, имеющим детей дошкольного возраста, а также об образовательной программе, реализуемой в ДОО;
- 2) просвещать родителей (законных представителей), повышать их правовую, психолого-педагогическую компетентность в вопросах охраны и укрепления здоровья, развития и образования детей;
- 3) способствовать развитию ответственного и осознанного родительства, как базовой основы благополучия семьи;
- 4) строить взаимодействие в форме сотрудничества и установления партнёрских отношений с родителями (законными представителями) детей младенческого, раннего и дошкольного возраста для решения образовательных задач;
- 5) вовлекать родителей (законных представителей) в образовательный процесс.

Принципы взаимодействия педагогического коллектива ДОО с семьями воспитанников:

- 1) приоритет семьи в воспитании, обучении и развитии ребёнка: в соответствии с Законом об образовании у родителей (законных представителей) обучающихся не только есть преимущественное право на обучение и воспитание детей, но именно они обязаны заложить основы физического, нравственного и интеллектуального развития личности ребёнка;

- 2) открытость: для родителей (законных представителей) должна быть доступна актуальная информация об особенностях пребывания ребёнка в группе; каждому из родителей (законных представителей) должен быть предоставлен свободный доступ в ДОО; между педагогами и родителями (законными представителями) необходим обмен информацией об особенностях развития ребёнка в ДОО и семье;
- 3) взаимное доверие, уважение и доброжелательность во взаимоотношениях педагогов и родителей (законных представителей): при взаимодействии педагогу необходимо придерживаться этики и культурных правил общения, проявлять позитивный настрой на общение и сотрудничество с родителями (законными представителями); важно этично и разумно использовать полученную информацию как со стороны педагогов, так и со стороны родителей (законных представителей) в интересах детей;
- 4) индивидуально-дифференцированный подход к каждой семье: при взаимодействии необходимо учитывать особенности семейного воспитания, потребности родителей (законных представителей) в отношении образования ребёнка, отношение к педагогу и ДОО, проводимым мероприятиям; возможности включения родителей (законных представителей) в совместное решение образовательных задач;
- 5) возрастосообразность: при планировании и осуществлении взаимодействия необходимо учитывать особенности и характер отношений ребёнка с родителями (законными представителями), прежде всего, с матерью (преимущественно для детей младенческого и раннего возраста), обусловленные возрастными особенностями развития детей.

Тема	Направление	Форма работы	Цель	Ответственный
Сентябрь				
«Мой ребёнок в детском саду»	диагностико-аналитическое направление	Опрос	Выявить интересы родителей в образовании детей при посещении ДОО.	Воспитатели
«То, что детский сад должен знать о моём ребёнке»		Анкета	Собрать данные о семье воспитанника и его особенностях.	Воспитатели
«Знакомство с группой и ДОО»	просветительское направление	Экскурсия	Познакомить родителей с условиями пребывания ребёнка в группе ДОО.	Воспитатели
«Начинаем учебный год 2024-2025»		Собрания	Познакомить родителей с планами на учебный год по воспитанию и образованию детей.	Заведующая Ст. воспитатель Воспитатели
«Что планируем в этом году»			Познакомить родителей с планируемыми результатами развития актуальными для возраста ребёнка	Заведующая Ст. воспитатель Воспитатели
«Правила в детском саду»			Познакомить родителей с правилами посещения детского сада принятыми ДОО.	Заведующая Ст. воспитатель Воспитатели
«Консультация в родительский уголок: «Чтобы глазки не болели»		Публикации на сайте ДОО, госпаблике	Познакомить родителей с гимнастикой для глаз и разучиванием комплекса упражнений для сохранения зрения у детей	Воспитатели
«Как прошёл праздник 1 сентября - День знаний»		Публикации на сайте ДОО, госпаблике	Познакомить родителей с детским досугом, посвященным 1 сентября - Дню знаний.	Воспитатели Муз. руководитель
«С вашими детьми работают»			Познакомить родителей с педагогическим и административным составом ДОО.	Воспитатели
3 сентября - День окончания Второй мировой войны, День солидарности в борьбе с терроризмом.		Папка-передвижка	Познакомить родителей с историей праздников День окончания Второй мировой войны, День солидарности в борьбе с терроризмом.	Воспитатели
«Что должно быть в шкафчике ребёнка»	консультационное направление	Чек-лист	Сформировать представление родителей о необходимом содержании шкафчика ребёнка в детском саду.	Воспитатели
«Тема недели»		Публикации на госпаблике ДОО Отчеты	Предоставить дид. материалы для организации совместной деятельности родителей с детьми в семейных условиях по теме недели ДОО	Воспитатели

«Растем грамотными» 8 сентября - Международный день распространения грамотности		Папка-передвижка	Повысить уровень взаимодействия детей, родителей и педагогов в ДОО.	Воспитатели Ст.воспитатель
«Наши педагоги» 27 сентября - Дошкольных работников		Выставка совместного творчества	Способствовать повышению уровня доброжелательного отношения родителей и детей к педагогам и ДОУ.	Воспитатели
«Что нужно знать о ячмене глаз»		Педагогическая библиотека для родителей - консультация	Повысить компетенции родителей в вопросах, связанных с разными болезнями глаз.	Воспитатели
«Безопасность по дороге в детский сад»		Папка-передвижка	Рассказать родителям о правилах безопасности для детей по дороге в ДОО	Воспитатели
«Родная речь»		Консультация	Повысить компетенции родителей по родной речи ребенка	Учитель-логопед
Октябрь				
«Досуг дома»	диагностико-аналитическое направление	Опрос	Сформировать представление о совместном досуге детей и родителей.	Воспитатели
Информирование о гос. политике в области ДО	просветительское направление	Стенд	Познакомить родителей с новостями государственной политике в области ДО	Заведующая бухгалтер
«Господдержка семей с детьми дошкольного возраста»		Стенд	Информирование родителей о мерах господдержки семьям с детьми дошк. возраста	Заведующая бухгалтер
«Мультфильмы о школе» 5 октября - День учителя		Стенд	Познакомить родителей с подборкой мультфильмов для детей про учителей и школу.	Воспитатели
«Лечение амблиопии»		Стенд	Познакомить родителей с важностью процесса лечения амблиопии, рассказать, что это процесс длительный, требующий от детей, а ещё больше от родителей, терпения и постоянных усилий. Лишь так можно сформировать навык смотреть и видеть полноценно	Воспитатели Инструктор по физ. культуре
«Куда можно сходить в выходной день с ребёнком»		Буклет	Познакомить родителей с достопримечательностями актуальными для возраста детей.	Воспитатели
«Осенний пейзаж»	консультационное направление	Выставка детских работ	Познакомить родителей с творчеством и умением детей по рисованию пейзажа.	Воспитатели
«Осенний вернисаж»		Выставка совместного творчества	Способствовать совместному творчеству в семьях воспитанников ДОО	Воспитатели

«Ваши вопросы - наши ответы»		Консультации по возникающим вопросам	Повышать уровень качества взаимодействия ДОО с семьями воспитанников.	Заведующая Ст. воспитатель Мед. сестра Бухгалтер Специалисты Воспитатели
«Поддержка детского здоровья при посещении детского сад»		Встреча со специалистом	Повысить компетенции родителей по здоровьесбережению детей на тему профилактика простудных заболеваний	Медицинская сестра
«Тема недели»		Публикации на госпаблике	Предоставить дидактические материалы для организации совместной деятельности родителей (законных представителей) с детьми в семейных условиях по теме недели ДОО	Воспитатели
«Бабушки и дедушка» 1 октября - Международный день пожилых людей		Постер	Проконсультировать родителей по просмотру мультфильмов и чтению книг на тему праздника	Воспитатели
«Музыкальная история» 1 октября - Международный день музыки		Вечер музыки	Побуждать родителей к участию в образовательном процессе ДОО, через совместные тематические вечера.	Воспитатели Музыкальный руководитель
«Как забота о животных влияет на воспитание детей» 4 октября - День защиты животных		Консультация	Повысить компетенции родителей в способах воспитания в детях заботы о животных.	Воспитатели
«Что делать если эмоции через край»		Консультация	Повысить компетенции родителей по работе с эмоциями детей раннего и дошк. возраста.	Воспитатели Психолог
«Мультфильмы для детей»		Буклет	Повысить компетенции родителей по правилам просмотра мультфильмов для воспитания и обучения детей.	Воспитатели
«Какие прививки важны и нужны»		Папка-передвижка	Повысить компетенции родителей по здоровьесбережению детей на тему важности вакцинации.	Воспитатели Медицинская сестра
«Мой папа вот такой» 20 октября - День отца в России.		Интервью	Познакомить родителей с представлениями их детей о родителе и желания совместного проведения времени.	Воспитатели
«Осень в гости к нам пришла»		Досуг	Побуждать родителей к участию в образовательном процессе ДОО, через досуг.	Воспитатели Специалисты

«Речь ребенка»		Консультация	Повысить компетенции родителей по вопросам правильной речи ребенка	Учитель-логопед
Ноябрь				
«Уроки финансовой грамотности дома»	диагностико-аналитическое направление	Опрос	Собрать информацию об обучении детей финансовой грамотности в семье.	Воспитатели
«Права детей»	просветительское направление	Памятка	Познакомить родителей с конвенцией о правах детей.	Воспитатели
«События»		Публикации на госпаблике	Рассказывать родителям о мероприятиях в ДОО.	Воспитатели
8 ноября День памяти погибших при исполнении служебных обязанностей сотрудников органов внут. дел России		Стенд	Познакомить родителей с историей Дня памяти погибших при исполнении служебных обязанностей сотрудников органов внутренних дел России 8 ноября.	Воспитатели
«Господдержка семей с детьми дошкольного возраста»			Информирование родителей о мерах господдержки семьям с детьми дошкольного возраста	Заведующая
«Герои русских народных сказок»	консультационное направление	Выставка детских работ	Познакомить родителей с творчеством детей и умением создавать поделки из пластилина	Воспитатели
«Детям о профессиях»		Памятка	Побуждать родителей к совместному решению образовательных задач программы	Воспитатели
«Домашнее чтение»		Буклет	Формировать представления о пользе семейного чтения и актуальных книгах для детей.	Воспитатели
«Что делать если ребёнок злится»		Тренинг	Повысить компетенции родителей по работе с эмоциями детей раннего и дошкольного возраста.	Воспитатели Психолог
«Книги для детей про Россию»		Педагогическая библиотека для родителей	Познакомить родителей с возможными книгами для дошкольников о России.	Воспитатели Ст.воспитатель
«4 ноября - День народного единства»		Постер	Предоставить дидактические материалы для организации совместной деятельности родителей (законных представителей) с детьми в семейных условиях по теме праздника	Воспитатели
«30 ноября - День Государственного герба Российской Федерации»		Постер	Предоставить дидактические материалы для организации совместной деятельности родителей (законных представителей) с детьми в семейных условиях по теме праздника	Воспитатели

«Режим дня»		Папка-передвижка	Повысить компетенции родителей по здоровьесбережению детей на тему рациональная организация режима дня ребёнка	Воспитатели
«Как знакомить детей с деньгами»		Стенд	Повысить компетенции родителей по формированию у детей финансовой грамотности.	Воспитатели
«Мамочка любимая» 26 ноября - День матери в России		Мастер-класс	Побуждать родителей к участию в образовательном процессе ДОО, через мастер-класс.	Воспитатели Специалисты
«Первое слово ребенка»		Консультация	Повысить компетенции родителей в вопросах правильной речи ребенка	Учитель-логопед
Декабрь				
«Планы на Новогодние праздники»	диагностико-аналитическое направление	Анкетирование	Выявить уровень компетенций родителей по организации детского отдыха.	Воспитатели
«События»	просветительское направление	Публикации на госпаблике	Рассказывать родителям о мероприятиях в ДОО.	Воспитатели
3 декабря - День неизвестного солдата		Стенд	Познакомить родителей с историей праздника День неизвестного солдата	Воспитатели
«Детям о героях» 9 декабря - День Героев Отечества		Папка-передвижка	Познакомить родителей с героями о которых можно рассказать дошкольникам.	Воспитатели
«12 декабря - День Конституции РФ»		Стенд	Познакомить родителей с историей праздника День конституции РФ	Воспитатели
«Куда можно сходить в городе с ребёнком»	консультационное направление	Буклет	Познакомить родителей с мероприятиями актуальными для возраста детей.	Воспитатели
«Зимний лес»		Выставка детских работ	Познакомить родителей с творчеством детей и умением создавать поделки из пластилина.	Воспитатели
«Ваши вопросы - наши ответы»		Консультации	Повышать уровень качества взаимодействия ДОО с семьями воспитанников.	Воспитатели Специалисты
«Как научить ребёнка говорить правильно»		Встреча со специалистом	Повысить компетенции родителей по речевому развитию, на тему постановка звуков.	Учитель-логопед
«Закаливающие процедуры»		Стенд	Повысить компетенции родителей по здоровьесбережению детей на тему польза закаливающих процедур.	Воспитатели

«Безопасность в Новогодние праздники»		Педагогическая библиотека для родителей	Повысить компетенции родителей по знакомству детей с правилами безопасности на улице и дома в период Новогодних праздников.	Воспитатели Ст.воспитатель
«Зимняя погода в нашем городе»		Папка-передвижка	Повысить компетенции родителей по здоровьесбережению детей на тему одежда на прогулке тепло или холодно.	Воспитатели
«Правильное питание для детей»		Папка-передвижка	Повысить компетенции родителей по здоровьесбережению детей на тему правильное питание в семье	Воспитатели Медицинский сотрудник
«Волонтерские акции нашего города и страны» 5 декабря - День добровольца (волонтера) в России		Буклет	Привлекать родителей к участию в волонтерских акциях.	Воспитатели Ст.воспитатель
«Весёлые идеи для новогодних каникул»		Буклет	Повысить компетенции родителей по организации семейного образования в период новогодних праздников	Воспитатели
«Как ответить на вопросы детей об инвалидах» 3 декабря - Международный день инвалидов		Консультация	Повысить компетенции родителей по вопросам общения с детьми на тему инвалидности взрослых и детей.	Воспитатели
«Волшебство цвета» 8 декабря - Международный день художника		Мастер-класс	Побуждать родителей к участию в образовательном процессе ДОО, через мастер-класс по нетрадиционным техникам рисования.	Воспитатель по изо
«Зимняя сказка» 31 декабря - Новый год.		Досуг	Побуждать родителей к участию в образовательном процессе ДОО, через праздник.	Воспитатели Специалисты
«Ребенок мало говорит»			Консультация	Повысить компетенции родителей по вопросам речевого развития
Январь				
«Питание дома»	диагностико-аналитическое направление	Опрос	Выявить знания родителей об организации правильного питания детей.	Воспитатели
«Господдержка семей с детьми дошкольного возраста»	просветительское направление	Стенд	Информирование родителей о мерах господдержки семьям с детьми дошкольного возраста	Заведующая Бухгалтер
«События»		Публикации на госпаблике	Рассказать родителям о мероприятиях в ДОО.	Воспитатели

«Освобождение лагеря Освенцима» 27 января - День освобождения Красной армией крупнейшего «лагеря смерти» Аушвиц-Биркенау (Освенцима) – День памяти жертв Холокоста.		Папка-передвижка	Познакомить родителей с историей Дня освобождения Красной армией крупнейшего «лагеря смерти» Аушвиц-Биркенау «Освенцима».	Воспитатели
«Как построить доверительные отношения с ребёнком»	консультационное направление	Консультация	Повысить компетенции родителей по взаимоотношению с собственным ребёнком.	Воспитатели Психолог
«Я на Новый год»		Выставка детских работ	Познакомить родителей с творчеством детей и умением создавать рисунки по памяти из своего опыта.	Воспитатели
«Как говорить с детьми о Блокаде Ленинграда» 27 января - День снятия блокады Ленинграда		Педагогическая библиотека для родителей	Повысить компетенции родителей по патриотическому воспитанию детей.	Воспитатели
«Зрение ребенка и телевизор»		Консультация	Формировать представления о вреде длительного просмотра.	Воспитатели
«Формирование доброжелательных взаимоотношений детей с окружающими».		Консультация	Повысить компетенции родителей по формированию у детей доброжелательных взаимоотношений со сверстниками и взрослыми в семье.	Воспитатели
«Дети и IT-технологии»		Ширма	Повысить компетенции родителей в направлении IT-технологий и детское здоровье	Воспитатели
«Подвижные игры на зимней прогулке»		Буклет	Повысить компетенции родителей по организации подвижных игр на зимней прогулке.	Воспитатели
«Как не заболеть зимой»		Папка-передвижка	Повысить компетенции родителей по здоровьесбережению детей на тему профилактики гриппа и простудных заболеваний	Воспитатели Медицинская сестра
«Речь ребенка»			Консультация	Повысить компетенции родителей по вопросам речевого развития
Февраль				
«Здоровье моего ребёнка»	диагностико-аналитическое направление	Анкета	Выявить отношение к охране здоровья ребёнка и способах его поддержания.	Воспитатели

«События недели»	просветительское направление	Публикации на госпаблике ДОО	Рассказывать родителям о мероприятиях в ДОО.	Воспитатели
«Куда можно сходить в городе с ребёнком»		Буклет	Познакомить родителей с мероприятиями актуальными для возраста детей.	Воспитатели
«Сталинградская битва» 2 февраля - День разгрома советскими войсками немецко-фашистских войск в Сталинградской битве.		Стенд	Познакомить родителей с историей сталинградской битвы.	Воспитатели
«Наши Герои» 15 февраля - День памяти о россиянах, исполнявших служебный долг за пределами Отечества		Стенд	Познакомить родителей с героями, исполнявшими служебный долг за пределами Отечества.	Воспитатели
«Открытка защитнику»	консультационное направление	Выставка детских работ	Познакомить родителей с творчеством детей и умением создавать поделки из бумаги на заданную тему.	Воспитатели
«Ваши вопросы - наши ответы»		Консультация	Повышать уровень качества взаимодействия ДОО с семьями воспитанников.	Воспитатели
«ПДД для взрослых и детей»		Встреча со специалистом	Повысить компетенции родителей по воспитанию и обучению детей ПДД.	Ст. воспитатель Сотрудник ГАИ
«Всё о родном языке» 21 февраля - Международный день родного языка		Папка-передвижка	Повысить компетенции родителей по развитию речи у детей раннего и дошкольного возраста.	Воспитатели Учитель-логопед
«Научные опыты с детьми» 8 февраля: День российской науки		Буклет	Познакомить родителей с актуальными опытами для детей раннего и дошкольного возраста, которые можно провести в домашних условиях.	Воспитатели
«Какие прививки важны и нужны»		Стенд	Повысить компетенции родителей по здоровьесбережению детей на тему важности вакцинации.	Воспитатели Медицинская сестра
«Сильные и смелые» 23 февраля - День защитника Отечества.		Спортивный досуг	Побуждать родителей к участию в образовательном процессе ДОО, через праздник.	Воспитатели Специалисты
«Веселые слова»		Консультация	Повысить компетенции родителей по вопросам речевого развития	Учитель-логопед
Март				

«Традиции нашей семьи»	диагностико-аналитическое направление	Анкета	Узнать о традициях семей воспитанников.	Воспитатели
«События»	просветительское направление	Публикации на госпаблике ДОО	Познакомить родителей с мероприятиями в марте.	Воспитатели
«Осторожно! Тает лёд»		Памятка	Познакомить родителей с правилами безопасности у водоёмов в весенний период при таянии льда.	Воспитатели
«Всё о Крыме для детей и взрослых» 18 марта - День воссоединения Крыма с Россией		Папка-передвижка	Познакомить родителей с достопримечательностями Крыма и историей.	Воспитатели Ст.воспитатель
«Лечение косоглазия»		Встреча со специалистом	Повысить компетенции родителей по лечению косоглазия у ребёнка.	Ст. воспитатель Врач офтальмолог
«Весна пришла» 8 марта - Международный женский день		консультационное направление	Досуг	Побуждать родителей к участию в образовательном процессе ДОО через праздник.
«Папа, мама, я спортивная семья»	Фотовыставка		Побуждать родителей к участию в образовательном процессе ДОО по физическому развитию детей.	Инструктор по ФИЗО
«Домашнее чтение»	Буклет		Формировать представления о пользе семейного чтения и актуальных книгах для детей.	Воспитатели
«Детям о правилах поведения»	Педагогическая библиотека для родителей		Повысить компетенции родителей по формированию у детей знаний о безопасном поведении на дороге, в быту.	Воспитатели
«Театр для всех» 27 марта - Всемирный день театра.	Спектакль		Побуждать родителей к участию в образовательном процессе ДОО, через спектакль.	Воспитатели
«Успехи моего ребёнка»	Консультация		Повысить компетенции родителей по созданию условий для роста адекватной самооценки ребёнка.	Воспитатели
«Витамины для детей»	Папка-передвижка		Повысить компетенции родителей по здоровьесбережению детей на тему витамины и питание.	Воспитатели Старшая медсестра
Апрель				

«Хорошо ли вы знаете своего ребёнка»	диагностико-аналитическое направление	Анкета	Получить информацию о том, как хорошо родители знают интересы и предпочтения детей.	Воспитатели
«Солнечный зонт на носу у малыша»	просветительское направление	Стенд	Информирование родителей об окклюзии. Рассказать как заставить работать плохо видящий глаз и исключить влияние на него закрытого глаза, который подавляет его зрительные впечатления.	Воспитатели м/с ортоптистка
«События»		Публикации на госпаблике ДОО	Рассказывать родителям о прошедших мероприятиях в ДОО.	Воспитатели
«Птицы прилетели»	консультационное направление	Выставка детских работ	Познакомить родителей с творчеством и умением детей создавать аппликации с помощью различных техник.	Воспитатели
«Ваши вопросы - наши ответы»		Консультации	Повышать уровень качества взаимодействия ДОО с семьями воспитанников.	Заведующая
«День открытых дверей для родителей»		День открытых дверей	Побуждать родителей к участию в образовательном процессе ДОО	Заведующая Ст. воспитатель Воспитатели Специалисты
«Космические приключения» 12 апреля - День космонавтики		Выставка совместного творчества	Способствовать совместному творчеству в семьях воспитанников ДОО	Воспитатели
«Забота о детских зубах»		Стенд	Повысить компетенции родителей по здоровьесбережению детей на тему правильный уход за зубами детей	Воспитатели Врач-стоматолог
«Закаливающие процедуры»		Папка-передвижка	Повысить компетенции родителей по здоровьесбережению детей на тему польза закаливающих процедур.	Воспитатели Медсестра
«Как развивать познавательную активность ребёнка»		Педагогическая библиотека для родителей	Повысить компетенции родителей по развитию познавательной активности у дошкольников.	Воспитатели
Май				
«Наш детский сад»	диагностико-аналитическое направление	Опрос	Выявить удовлетворённость родителей качеством образования, работой педагогического коллектива ДОО.	Ст. воспитатель Воспитатели
«События»	просветительское направление	Публикации на госпаблике ДОО	Рассказывать родителям о мероприятиях в ДОО.	Воспитатели
«Школы в нашем городе»		Стенд	Рассказать родителям о школах, в которые могут пойти выпускники.	Воспитатели

«Лекарственные растения- при заболевании глаз»		Буклет	Рассказать родителям о лекарственных растениях, которые положительно влияют на формирование зрения.	Воспитатели
«Детские общественные организации России» 19 мая - День детских общественных организаций России		Стенд	Познакомить родителей с Детскими общественными организациями России.	Воспитатели
«9 мая - День Победы»	консультационное направление	Выставка детских работ	Познакомить родителей с творчеством и умением детей по рисованию в технике рисования простым карандашом.	Воспитатели
«Завершим год правильно»		Собрания	Познакомить родителей с итогами учебного года.	Заведующая Ст. воспитатель Воспитатели Специалисты
«Труд и дошкольники» 1 мая - Праздник Весны и Труда		Субботники	Повысить компетенции родителей по трудовому воспитанию детей, через совместную деятельность по облагораживанию территории ДОО.	Воспитатели Завхоз
«9 мая - День Победы»		Концерт	Побуждать родителей к участию в образовательном процессе ДОО и повысить компетенции в воспитании патриотизма у детей.	Воспитатели Специалисты
«24 мая - День славянской письменности и культуры»		Тематический досуг	Побуждать родителей к участию в образовательном процессе ДОО	Воспитатели
«Весёлые идеи на лето»		Буклет	Повысить компетенции родителей по организации семейного образования в летний период.	Воспитатели
Июнь				
«Где мы летом»	диагностико-аналитическое направление	Опрос	Получить данные о планах родителей на летний период.	Воспитатели
«События»	просветительское направление	Публикации на госпаблике ДОО	Рассказывать родителям о мероприятиях в ДОО.	Воспитатели
«Что нас ждёт в июне»		Консультации	Познакомить родителей с планируемыми мероприятиями в июне.	Воспитатели
1 июня - День защиты детей		Праздник	Праздник для детей и родителей	Воспитатели Специалисты

22 июня - День памяти и скорби.		Стенд	Познакомить родителей с историей Дня памяти и скорби 22 июня.	Воспитатели
«Одежда в группе и одежда на улице»		Памятка	Сформировать представление родителей о важности групповой и уличной одежды.	Воспитатели
«Моя Россия» 12 июня - День России	консультационное направление	Выставка детских работ	Познакомить родителей с представлениями детей о России и умении изобразить задуманное на бумаге.	Воспитатели
«События»		Публикации на госпаблике ДОО	Рассказывать родителям о мероприятиях в ДОО.	Воспитатели
«В гостях у Александра Сергеевича Пушкина» 6 июня - День русского языка		Педагогическая библиотека для родителей	Повысить компетенции родителей по выбору литературы для детей актуальных возрасту.	Воспитатели Учитель-логопед
«Детям о природе нашей страны»		Папка-передвижка	Повысить компетенции родителей по патриотическому воспитанию и обучению детей.	Воспитатели
«Нетрадиционные техники рисования»		Мастер-класс	Побуждать родителей к участию в образовательном процессе ДОО	Воспитатели
«Игры с песком»		Буклет	Повысить компетенции родителей по организации образовательной деятельности в песочнице.	Воспитатели
«Летняя погода в нашем городе»		Папка-передвижка	Повысить компетенции родителей по здоровьесбережению детей на тему одежда на прогулке тепло или холодно.	Воспитатели
«Солнце и дети»		Папка-передвижка	Повысить компетенции родителей по здоровьесбережению детей на тему польза солнечных лучей и безопасность в солнечную погоду.	Воспитатели
Июль				
«Фрукты и дети»	диагностико-аналитическое направление	Опрос	Собрать информацию о любимых фруктах детей (польза фруктов для детского организма).	Воспитатели
«События»	просветительское направление	Публикации на госпаблике ДОО	Рассказывать родителям о мероприятиях в ДОО.	Воспитатели
«Правила детского сада»		Стенд	Рассказать родителям о правила ДОО	Воспитатели

«Подводный мир»	консультационное направление	Выставка детских работ	Познакомить родителей с творчеством детей и умением создавать поделки из пластилина	Воспитатели
«Домашнее чтение»		Буклет	Формировать представления о пользе семейного чтения и актуальных книгах для детей.	Воспитатели
«Книги о семейных ценностях» 8 июля - День семьи, любви и верности.		Педагогическая библиотека для родителей	Повысить компетенции родителей по формированию представлений детей о семейных ценностях и традициях.	Воспитатели
Август				
«Как прошло лето»	диагностико-аналитическое направление	Опрос	Собрать информацию об отдыхе детей в летний период, организованном родителями.	Воспитатели
«События»	просветительское направление	Публикации на госпаблике ДОО	Рассказывать родителям о прошедших мероприятиях в ДОО.	Воспитатели
22 августа - День Государственного флага РФ;		Плакат	Познакомить родителей с историей Государственного флага Российской Федерации	Воспитатели
27 августа - День российского кино			Познакомить родителей с российским кино для детей.	Воспитатели
«Наше лето в детском саду»	консультационное направление	Выставка детских работ	Привлечь родителей к творчеству и фантазиям детей для формирования представления об их умениях.	Воспитатели
«Физкультура для дома» 12 августа - День физкультурника		Мастер-класс	Повысить компетенции родителей по здоровьесбережению детей через занятия физической культурой.	Воспитатели Специалисты
«Домашнее чтение»		Буклет	Формировать представления о пользе семейного чтения и актуальных книгах для детей.	Воспитатели
«Как подготовиться к детскому саду»		Педагогическая библиотека для родителей	Повысить компетенции родителей по подготовке детей к режиму и посещению ДОО.	Воспитатели
«Прогулки на свежем воздухе»		Папка-передвижка	Повысить компетенции родителей по здоровьесбережению детей на тему прогулки и их польза для детского здоровья.	Воспитатели

Примерный перечень основных государственных и народных праздников.

Январь:

27 января: День снятия блокады Ленинграда; День освобождения Красной армией крупнейшего "лагеря смерти" Аушвиц-Биркенау (Освенцима) - День памяти жертв Холокоста (рекомендуется включать в план воспитательной работы с дошкольниками регионально и/или ситуативно).

Февраль:

2 февраля: День разгрома советскими войсками немецко-фашистских войск в Сталинградской битве (рекомендуется включать в план воспитательной работы с дошкольниками регионально и/или ситуативно);

8 февраля: День российской науки;

15 февраля: День памяти о россиянах, исполнявших служебный долг за пределами Отечества;

21 февраля: Международный день родного языка;

23 февраля: День защитника Отечества.

Март:

8 марта: Международный женский день;

18 марта: День воссоединения Крыма с Россией (рекомендуется включать в план воспитательной работы с дошкольниками регионально и/или ситуативно);

27 марта: Всемирный день театра.

Апрель:

12 апреля: День космонавтики;

Май:

1 мая: Праздник Весны и Труда;

9 мая: День Победы;

19 мая: День детских общественных организаций России;

24 мая: День славянской письменности и культуры.

Июнь:

1 июня: День защиты детей;

6 июня: День русского языка;

12 июня: День России;

22 июня: День памяти и скорби.

Июль:

8 июля: День семьи, любви и верности.

Август:

12 августа: День физкультурника;

22 августа: День Государственного флага Российской Федерации;

27 августа: День российского кино.

Сентябрь:

1 сентября: День знаний;

3 сентября: День окончания Второй мировой войны, День солидарности в борьбе с терроризмом;

8 сентября: Международный день распространения грамотности;

27 сентября: День воспитателя и всех дошкольных работников.

Октябрь:

1 октября: Международный день пожилых людей; Международный день музыки;

4 октября: День защиты животных;

5 октября: День учителя;

Третье воскресенье октября: День отца в России.

Ноябрь:

4 ноября: День народного единства;

8 ноября: День памяти погибших при исполнении служебных обязанностей сотрудников органов внутренних дел России;

Последнее воскресенье ноября: День матери в России;

30 ноября: День Государственного герба Российской Федерации.

Декабрь:

3 декабря: День неизвестного солдата; Международный день инвалидов (рекомендуется включать в план воспитательной работы с дошкольниками регионально и/или ситуативно);

5 декабря: День добровольца (волонтера) в России;

8 декабря: Международный день художника;

9 декабря: День Героев Отечества;

12 декабря: День Конституции Российской Федерации;

31 декабря: Новый год.

Примерный режим дня в старшей коррекционной группе (5-6 лет)

<i>Холодный период года</i>	
Утренний прием детей, игры, самостоятельная деятельность, утренняя гимнастика (не менее 10 минут)	7.00-8.20
Подготовка к завтраку, завтрак	8.20-8.50
Игры, подготовка к занятиям	8.50-9.00
Занятия (включая перерывы между занятиями, не менее 10 минут, гимнастику в процессе занятия -2 минуты)	9.00-10.50
Подготовка к прогулке, прогулка, возвращение с прогулки	10.50-12.10
Подготовка к обеду, обед	12.10-12.30
Подготовка ко сну, сон	12.30-15.00
Постепенный подъем детей, закаливающие процедуры	15.00-15.30
Подготовка к полднику, полдник	15.30-15.50
Занятия (при необходимости)	-
Игры, самостоятельная деятельность детей	15.50-17.00
Подготовка к прогулке, прогулка, самостоятельная деятельность детей, уход домой	17.00-19.00
<i>Теплый период года</i>	
Утренний прием детей, игры, самостоятельная деятельность, утренняя гимнастика(не менее 10 минут)	7.00-8.20
Подготовка к завтраку, завтрак	8.20-8.50
Игры, самостоятельная деятельность	8.50-9.00
Подготовка к прогулке, прогулка, занятия на прогулке, возвращение с прогулки	9.00-12.10
Подготовка к обеду, обед	12.10-12.30
Подготовка ко сну, сон	12.30-15.00
Постепенный подъем детей, закаливающие процедуры	15.00-15.30
Игры, самостоятельная деятельность детей	15.50-17.00
Подготовка к прогулке, прогулка, самостоятельная деятельность детей, уход домой	17.00-19.00

Примерное расписание занятий в старшей коррекционной группе

Дни недели	Время	Название деятельности	Образовательная область
Понедельник	9.00 – 9.25	Формирование элементарных математических представлений	Познавательное развитие
	10.00 – 10.25	Физическая культура	Физическое развитие
	11.30 – 11.55	Рисование	Худ.-эстетическое развитие
Вторник	9.00 – 9.25	Музыкальная деятельность	Худ.-эстетическое развитие
	10.00 – 10.25	Хореография	Худ.-эстетическое развитие
	16.00 – 16.25	Художественная литература	Познавательное развитие
Среда	9.30 – 9.55	Физическая культура	Физическое развитие
	10.30 – 10.55	Рисование	Худ.-эстетическое развитие
	16.00 – 16.25	Экология	Познавательное развитие
Четверг	9.00 – 9.25	Музыкальная деятельность	Худ.-эстетическое развитие
	10.30 – 10.55	Физическая культура	Физическое развитие
	16.00 – 16.25	Ознакомление с окружающим миром	Познавательное развитие
Пятница	9.00 – 9.25	Развитие речи	Развитие речи
	10.30 – 10.55	Хореография	Физическое развитие

Примерное тематическое планирование образовательной деятельности

Месяц	Тема блока	Неделя	Тема
Сентябрь	«Что осенью родится, то зимою пригодится»	02.09.-06.09.2024	«День знаний»
		09.09.-13.09.2024	«Осень дарит нам подарки» Труд взрослых (сегодня и в прошлом)
		16.09.-20.09.2024	«Добрый лес» Профессии взрослых (лесник, работники лесного хозяйства, заповедники на территории Кемеровской области)
		23.09.-27.09.2024	«Мой любимый детский сад» Профессии работников детского сада
Октябрь	«Семьёй дорожить – счастливым быть»	01.10.-04.10.2024	«Наша дружная семья» Традиции семьи, ценности, взаимоотношения
		07.10.-11.10.2024	«В гостях у природы Кузбасса» Неживая природа Кузбасса
		14.10.-18.10.2024	«Осень, пожелтел наш сад» Живая природа Кузбасса
		21.10.-25.10.2024	«Моя семья живёт в Кузбассе»
		28.10.-31.10.2024	«Кузбасс – сердце России»
Ноябрь	«Земля родная – колыбель золотая»	01.11.-08.11.2024	«Я, ты, он, она – вместе целая страна»
		11.11.-15.11.2024	«С чего начинается Родина?» Разучивание гимна России и Кузбасса
		18.11.-22.11.2024	«Удивительный мир животных России» Дикие животные. Природоохранная функция государства. Красная книга Кузбасса.
		25.11.-29.11.2024	«Нет друга нежнее, чем мамочка!»
Декабрь	«Хрустальная сказка декабря»	02.12.-06.12.2024	«В декабре, в декабре пляшет вьюга во дворе»
		09.12.-13.12.2024	«Ярмарка» Ознакомление с народными игрушками, традициями ярмарки
		16.12.-20.12.2024	«Умный дом и праздник в нём» Электроприборы, способы безопасного поведения в быту, информационно-телекоммуникационные сети «Интернет»
		23.12.-31.12.2024	«Новогоднее волшебство»
Январь	«Январь Батюшка – год начинает, зиму венчает»	06.01.-10.01.2025	«Зимние забавы» Русские народные игры и забавы
		13.01.-17.01.2025	«Недаром говорится – дело мастера боится» Предметы рукотворного мира, профессии взрослых
		20.01.-20.01.2025	«Удивительный мир русской сказки»
		27.01.-31.01.2025	«Зимние виды спорта» История зимних видов спорта. Достижения российских спортсменов
Февраль	«Делу – время, потехе – час»	01.02.-07.02.2025	«Народные промыслы России» Знакомство с бытом и традициями народов Кузбасса
		10.02.-14.02.2025	«От кареты до ракеты» История транспорта
		17.02.-21.02.2025	«Наша армия родная» Профессии военных, слава русского оружия, герои военных лет.

		24.02.-28.02.2025	«Книжная неделя. Профессии взрослых»
Март	«Пришла весна – отворяй ворота!»	01.03.-07.03.2025	«При солнышке – тепло, при мамочке - добро»
		10.03.-14.03.2025	«Народная культура и традиции. масленица»
		17.03.-21.03.2025	«Обитатели морей и океанов»
		24.03.-31.03.2025	«Мой край хорош в любое время года» Сезонные изменения в неживой природе
Апрель	«Апрель с водой, а май с травой»	01.04.-04.04.2025	«Весенние чудеса» Сезонные изменения в живой природе
		07.04.-11.04.2025	«Космическое приключение»
		14.04.-18.04.2025	Экологическая неделя: «Береги природу, матушки России» День Земли. Осознанное отношение к природным богатствам.
		21.04.-25.04.2025	«Самые маленькие животные (насекомые)»
Май	«Матушка весна – всем красна!»	28.04.-03.05.2025	«Хлеб – всему голова»
		06.05.-09.05.2025	«Никто не забыт – ничто не забыто»
		12.05.-16.05.2025	«Внимательный пешеход»
		19.05.-23.05.2025	«Цветущая весна» Классификация растений. Цикл развития. Основы экологического воспитания
		26.05.-30.05.2025	«Почемучки»

План работы по основам безопасности жизнедеятельности и ПДД
Пояснительная записка

Дошкольный возраст - это период, когда формируется человеческая личность. Задача взрослых (педагогов и родителей) состоит не только в том, чтобы оберегать и защищать ребенка, но и в том, чтобы подготовить его к встрече с различными сложными, а порой опасными жизненными ситуациями. Проблема защиты от опасностей возникла одновременно с появлением человека на земле. Со временем изменились условия жизни человека, изменились и правила безопасности жизнедеятельности.

Современная жизнь доказала необходимость обеспечения безопасной жизнедеятельности, требует обучения воспитанников и их родителей безопасному поведению. Чтобы вызвать интерес у детей и взрослых к данной проблеме в ДОУ разработан план, который реализуется в самостоятельной деятельности детей, в совместной деятельности детей и педагогов, в индивидуальной работе с детьми.

План, также как и содержание материала программы, распределен по тематическим блокам «Ребенок на улице» - знакомство с ПДД и их усвоение, успешное овладение детьми азбуки дорожного движения; «Ребенок на природе» - знакомство с природными опасностями, представляющими угрозу для жизни и здоровья людей, учить детей ответственно и бережно относиться к природе, не забывая и об опасностях; «Ребенок дома» - знакомить с предметами домашнего быта, которые являются источниками потенциальной опасности для детей, знакомство с пожарной безопасностью; «Береги здоровье» - формирование здорового образа жизни, «Береги ребенка» - работа с родителями по формированию основ безопасного поведения дошкольников.

Безопасность и здоровый образ жизни - должны стать не суммой полученных знаний, а стилем жизни детей. Дети могут оказаться в неожиданной ситуации на улице и дома, поэтому главной задачей является стимулирование развития у них самостоятельности и ответственности. Ведь все, чему учат детей, они должны уметь применить в реальной жизни, на практике. Проводимая работа в ДОУ по основам безопасности жизнедеятельности предполагает решение важнейшей социально-педагогической задачи - воспитать у ребенка навыки адекватного поведения в различных неожиданных ситуациях, что становится все более актуальным в наше опасное время.

План по безопасности.

Тема	Раздел	Мероприятия
Сентябрь		
Что осенью родится, то зимой пригодится	Береги ребенка	Консультация для родителей «Спички детям не игрушка!» - повышение образовательного уровня родителей, умения реально оценивать возможную опасность.
	Ребенок на природе	Сюжетно-ролевая игра «В лесу» - способствовать развитию знаний о природе. Формировать понимание необходимости соблюдения человеком правил поведения в природе.
	Ребенок дома	Беседа «Опасные предметы - электроприборы»- закрепить представления детей об электроприборах, их значении для людей, о правилах правильного пользования ими. Воспитывать привычку слушать старших.
	Береги здоровье	Рассматривание плаката «Из чего состоит наш организм» (части тела и внутренние органы) - продолжать знакомство со своим организмом, значением внутренних органов человека.
	Ребенок на улице (ПДД)	Рисование «Придумай и нарисуй»- воспитывать интерес к процессу обучения правилам поведения безопасного поведения на дорогах.
Октябрь		
«Семьей дорожить – счастливым быть»	Береги ребенка	Конкурс рисунков на противопожарную тематику «Огонь - друг и враг человека» - учить задумывать содержание рисунка, охрана жизни и здоровья ребенка путем обучения способам и правилам пожарной безопасности.

	Ребенок на природе	Рассматривание ситуационных иллюстраций «Природные явления» и составление рассказов по ним - знакомить с явлениями неживой природы (гроза, гром, молния, радуга), с правилами поведения при грозе.
	Ребенок дома	Дидактическая игра «Четвертый лишний» - учить находить и называть предметы, которые могут стать причиной пожара.
	Береги здоровье	Беседа «Запомните детки, таблетки- не конфетки!» - помочь детям сделать вывод, что лекарства, таблетки приносят пользу, если их назначает врач и назначение исполняют родители.
	Ребенок на улице (ПДД)	Игра - инсценировка «Светофор» - закрепить знания об опасностях, которые ждут их на улицах, в домашних условия. Воспитывать внимание, умение оказывать помощь.
Ноябрь		
«Земля родная – колыбель золотая»	Береги ребенка	Памятка для родителей «Осторожно, тонкий лед!» - сформировать у родителей представление о правильном и безопасном поведении на водоемах и вблизи их в осенне-зимний период; вооружить родителей знаниями, умениями и навыками необходимыми при нахождении их вблизи водоемов и для действия в экстремальных ситуациях; дать представление о том, что вода не только может быть другом, но может и представлять опасность для них и их детей.
	Ребенок на природе	Просмотр мультфильма «Смешарики. Азбука безопасности» (выпуск 155 «На тонком льду») - развивать чувство самосохранения, умения избежать трагических ситуаций. Беседа «Замерзшая речка совсем не каток» - знакомить с качествами и свойствами льда, на основе полученных представлений сформулировать правила безопасности. Наблюдение за льдом - повторить свойства воды, что лед - одно из состояний воды, опыты с водой и льдом.
	Ребенок дома	Инсценировка С. Маршак «Кошкин дом»- прививать навыки осторожного обращения с огнем. Воспитывать желание помочь другому ребенку в затруднительной ситуации.
	Береги здоровье	Игровой тренинг «Правила поведения на льду» - познакомить с запрещающими правилами поведения на льду. Развивать чувство самосохранения, умения избежать трагических ситуаций.
	Ребенок на улице (ПДД)	Сюжетно-ролевая игра «Мы спасатели» - повторить правила оказания первой помощи, развивать умение ее оказывать; приучать детей согласовывать собственный игровой замысел с замыслами сверстников, менять роли по ходу игры.
Декабрь		
«Хрустальная сказка декабря»	Береги ребенка	Консультация для родителей «Безопасное поведение детей в зимнее время года» - привлечь родителей к проблеме формирования у детей элементарных представлений о безопасности в зимнее время года.
	Ребенок на природе	Чтение Д. И. Мамин-Сибиряк «Серая шейка» - развивать интерес к слушанию литературных произведений. Формировать умение отвечать на поставленные вопросы. На примере героев сказки прививать чуткое и заботливое отношение к пернатым друзьям
	Ребенок дома	Викторина «Пусть елка новогодняя нам радость принесет» - закреплять и пополнять знания о правилах пожарной безопасности во время новогоднего праздника.
	Береги здоровье	Сюжетно-ролевая игра «Первая помощь при обморожении» - познакомить с опасностями грозящими человеку в зимний период, учить оказывать первую помощь при обморожении, учить играть согласно заданной теме.
	Ребенок на улице (ПДД)	Тематическая беседа «Зимние дороги» - познакомить с явлениями природы «Гололед», «Снегопад». Дать знания о том, что зимой дороги скользкие, торможение транспорта происходит не сразу.
Январь		
«Январь Батюшка – год начинается,	Береги ребенка	Папка- передвижка для родителей «Правила безопасности в доме» - привлечь внимание родителей к полезной информации, вызвать у них желание провести беседу с ребенком по данной теме.

зиму венчает»	Ребенок на природе	Дидактическая игра «Хорошо- плохо» - повторить правила поведения при катании с горки. Дети оценивают ситуации, предложенные воспитателем, и обосновывают свою оценку в процессе общего обсуждения.
	Ребенок дома	Дидактическая игра «Как избежать неприятностей» - развивать умение классифицировать и объяснять опасные и безопасные ситуации, изображённые на картинках. Чтение: С.Я. Маршак «Рассказ о неизвестном герое» - закрепить знания правил пожарной безопасности. Развивать умение внимательно слушать чтение, высказывать свое мнение о герое произведения.
	Береги здоровье	Развлечение-игра «Проделки Королевы простуды» - формировать представление о здоровье как одной из основных ценностей. Научить детей правилам безопасного поведения в зимний период, осторожности в период гололёда. Рассматривание домашней аптечки, какие бывают лекарства - помочь детям сделать вывод, что лекарства, таблетки приносят пользу, если их назначает врач и назначение исполняют родители.
	Ребенок на улице (ПДД)	Беседа «Безопасность на дороге» -закрепить названия профессий людей, которые обеспечивают безопасность на дорогах. Продолжить знакомить с работой светофора, объяснить какую важную роль он играет на проезжей части.

Февраль

«Делу – время, потехе - час»	Береги ребенка	Консультация для родителей «10 важных правил, как защитить здоровье детей зимой» - привлечь внимание родителей к полезной информации, повышение образовательного уровня родителей.
	Ребенок на природе	Беседа «Осторожно, сосульки и снег с крыши!» - дать детям знания о том, что сосульки могут быть опасны для человека. При падении с крыши, сосульки и снег могут нанести серьезную травму человеку. Учить предвидеть опасность, не ходить вблизи крыш, на которых есть сосульки.
	Ребенок дома	Практическая деятельность «Учимся правильно вырезать» - закрепить правила безопасности при пользовании режущими, колющими предметами.
	Береги здоровье	Беседа «Опасные невидимки» - воспитывать у детей осознанное отношение к гигиене, есть только мытые овощи и фрукты, чтобы быть здоровым. Практическая работа с опытами «Осторожно, микробы!» - закреплять представления детей о значении для здоровья санитарно - гигиенических мероприятий, формировать представления о причине некоторых заболеваний - микробах.
	Ребенок на улице (ПДД)	Проблемная ситуация «Элементы дороги - зебра, разметка и прочее...» - повторить основные элементы дороги, формировать потребность в заботе о своей безопасности.

Март

«Пришла весна – отворай ворота!»	Береги ребенка	Памятка для родителей «Я провалился под лёд» - получение информации о формах и методах оказания помощи.
	Ребенок на природе	Заучивание пословиц, поговорок о безопасном поведении на природе - формировать способность понимать смысл пословиц, поговорок. Чтение Б. Житков «На льдине» - учить детей отличать опасные для жизни ситуации, грозящие их здоровью и здоровью окружающих.
	Ребенок дома	Дидактическая игра «Один дома» - познакомить детей с источниками опасности в быту, поможет уточнить и систематизировать данные представления, научит различать потенциально опасные предметы; способствует формированию мер предосторожности и возможных последствиях их нарушения.
	Береги здоровье	Беседа «О правильном питании и пользе витаминов» - закрепить знания детей о рациональном питании, познакомить детей с понятием «витамины», их обозначением и пользе для организма человека. Дидактическая игра «Составляем меню» - формировать представления о зависимости здоровья от правильного питания - еда должна быть не только вкусной, но и полезной.
	Ребенок на	Дидактические игры «Разрезные знаки», «Угадай дорожный знак по

	улице (ПДД)	описанию» - развивать внимание, память. Закрепить знание дорожных знаков и их назначения.
Апрель		
«Апрель с водой, а май с травой»	Береги ребенка	Консультация для родителей по безопасности детей в весенний период «Весна прекрасная. Весна опасная!» привлечь внимание родителей к полезной информации, повышение образовательного уровня родителей.
	Ребенок на природе	Беседа «Будем беречь и охранять природу» - воспитывать у детей природоохранное поведение, развивать представления о том, какие действия вредят природе, а какие способствуют её восстановлению. Рисование «Природоохранные знаки»
	Ребенок дома	Беседа «У меня дома есть окно, балкон» - довести до сведения детей об опасностях, которые несут открытое окно и балкон при не правильном и самостоятельном использовании.
	Береги здоровье	Дидактическая игра «Научим куклу правильно умываться, чистить зубы» - соблюдать правила личной гигиены. Рисование «Осторожно, опасность!» - воспитывать бережное отношение к здоровью.
	Ребенок на улице (ПДД)	Сюжетно-ролевая игра "На станции технического обслуживания автомобилей" - расширять тематику строительных игр, развивать конструктивные умения, проявлять творчество, находить удачное место для игры, познакомиться с новой ролью - слесарем по ремонту автомашин.
Май		
«Матушка весна – всем красна!»	Береги ребенка	Совместный досуг по ПДД для детей и родителей «Юные пешеходы» - закрепить знания о безопасном поведении на улицах и дорогах; повторить и закрепить правила дорожного движения и дорожные знаки; воспитывать сознательное выполнение ПДД.
	Ребенок на природе	Экскурсия «На полянку мы пойдём и лечебных трав найдём» - расширять знания о лекарственных растениях; об их роли в жизни человека; продолжать учить распознавать лекарственные растения; формировать умение заботиться о природе, готовность в любой момент прийти ей на помощь.
	Ребенок дома	Викторина «Чтобы не было огня, не играйте вы в меня» - закрепить знания о предметах, которыми пользоваться детям категорически запрещено, прививать детям навыки осторожного обращения с огнём. Воспитывать наблюдательность, внимательность, продолжать учить поведению в экстремальных ситуациях.
	Береги здоровье	Беседа «На воде, на солнце» - объяснить детям, что купаться, плавать, загорать полезно для здоровья только в том случае, если соблюдать правила безопасности. Чтение стихотворения «Рассказ водолаза» - формировать у детей представление о правилах безопасного поведения на воде в теплое время года, раскрыть причины несчастных случаев на воде, дать представление о действиях в случае опасности, воспитывать осторожность и аккуратность в поведении на воде.
	Ребенок на улице (ПДД)	Дидактическая игра «Подбери знак» - учить сравнивать дорожные знаки по значению, развивать наблюдательность. Подвижная игра «Умелый пешеход» - развивать координацию движения, закреплять правила поведения пешеходов.

Список литературы

1. Алябьева Е.А. Сказки о предметах и их свойствах. Ознакомление с окружающим миром детей 5-7 лет. – М.: ТЦ Сфера, 2015. – 128 с – (Библиотека воспитателя)
2. Скалон Т.А. Знакомим дошкольников с природой родного края: УМК/Т.А. Скалон, Н.М. Игнатъева. – Кемерово: МБОУ ДПО «НМЦ», 2013. – 100с – ил.
3. Скалон Т.А. рабочая тетрадь к программе «Знакомим дошкольников с природой родного края»: УМК/Т.А. Скалон, Н.М. Игнатъева. – Кемерово: МБОУ ДПО «НМЦ», 2013. – 28с – ил.
4. Развивающие пальчиковые игры/ сост. М.В. Драко. – 2-е изд. – Минск: «Попурри», 2010. – 144с.: ил. ISBN 978-985-15-1023-4
5. Образцова Т.Н. Юмористические игры для детей. – М.: ООО ИКТЦ «Лада», 2010. – 160с. ISBN 978-5-94832-320-6
6. Образцова Т.Н. Психологические игры для детей. – М.: ООО ИКТЦ «Лада», 2010. – 192с. ISBN 978-5-94832-322-0
7. Агапова И.А., Давыдова М.А. Литературные игры и развлечения для детей. – М.: ООО ИКТЦ «Лада», 2010. – 190с.
8. Программы специальных (коррекционных) образовательных учреждений IV вида (для детей с нарушением зрения/ Под ред. Л.И. Плаксиной. – М.: Издательство «Экзамен», 2003.